

南昌大学 ESI 学科分析系列报告 之八

# 南昌大学 ESI 学科国际合作报告

## (2006-2016)



发展规划与学科建设处

2017年12月24日

# 目 录

一、 南昌大学 ESI 学科国际合作整体情况.....	1
二、 南昌大学各 ESI 学科国际合作论文分析 .....	4
三、 南昌大学国际合作论文本校作者参与情况分析 .....	6
四、 南昌大学国际合作区域与机构分析 .....	6
五、 小结 .....	9

## 说 明

学术论文涉及的主要数据库包括：Web of Science、Web of Science 核心合集、InCites 和 ESI，这四个数据库涉及的期刊库存在一定的差异，具体区别见下表。InCites 是唯一具备多机构、学科、人员比较和分析工具的数据库，且分析结果 ESI 最为接近，故本报告采取行业内通行的做法，使用 InCites 数据库及分析工具进行分析比较，所涉及数据除特别说明以外，均为 InCites 直接导出结果（论文数、被引频次均为 Web of Science 核心合集数据），但由于 InCites 和 Web of Science 核心合集统计时间点有短暂差距，故被引频次方面会存在少许差异，但多数情况下不影响分析结果。

**常见数据库涉及的期刊库一览表**

数据库	Web of Science 所有数据库	Web of Science 核心合集	InCites	ESI	
				发表文章 统计	被引频次 统计
涉 及 的 期 刊 库	1. Science Citation Index Expanded (SCIE)	1. SCIE	1. SCIE	1. SCIE	1. SCIE
	2. Social Science Citation Index (SSCI)	2. SSCI	2. SSCI	2. SSCI	2. SSCI
	3. Arts & Humanities Citation Index (A & HCI)	3. A & HCI	3. A & HCI		3. A & HCI
	4. Conference Proceedings Citation Index - Science (CPCI-S)	4. CPCI-S	4. CPCI-S		
	5. Conference Proceedings Citation Index - Social Science & Humanities (CPCI-SSH)	5. CPCI-SSH	5. CPCI-SSH		
	6. Book Citation Index - Science (BKCI-S)	6. BKCI-S	6. BKCI-S		
	7. Book Citation Index - Social Sciences & Humanities (BKCI-SSH)	7. BKCI-SSH	6. BKCI-S		
	8. BIOSIS Citation Index		7. BKCI-SSH		
	9. 中国科学引文数据库				
	10. Data Citation Index				
	11. Russian Science Citation Index				
	12. SciELO Citation Index				

## 引 子

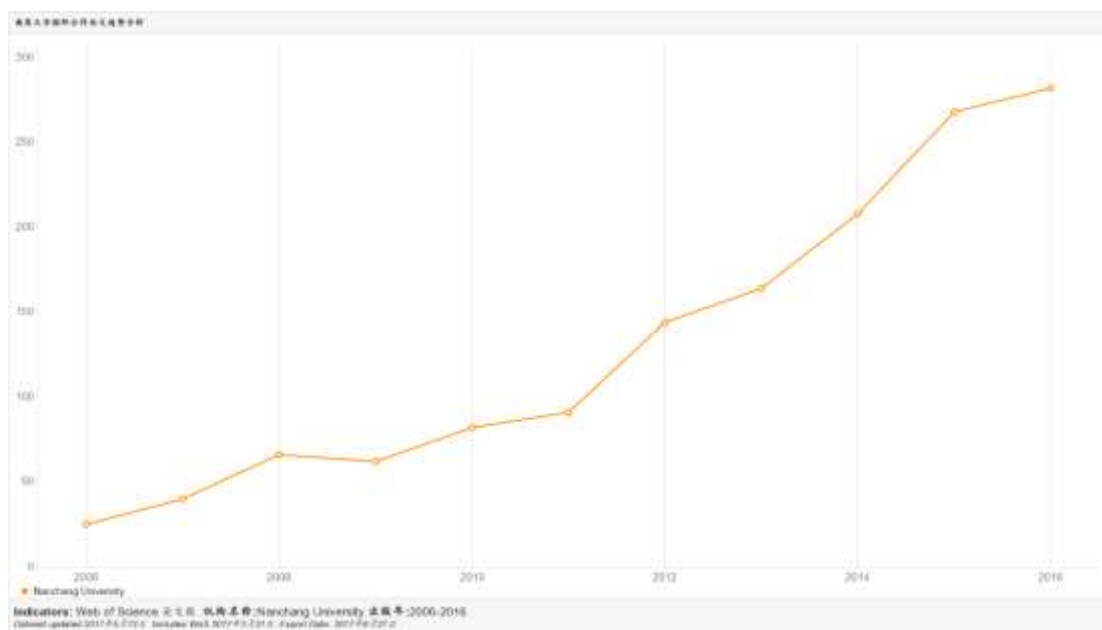
南昌大学推进ESI学科建设以来，ESI学科建设取得了不错的成绩。进入ESI世界排名前1%学科数量由3个（农业科学（食品科学与工程为主）、化学、临床医学）增加至5个（新增工程学、材料科学），同时，农业科学（食品科学与工程为主）、临床医学先后进入ESI世界排名5%行列。虽然在ESI前1%学科数量等方面与国内同类高校比较，南昌大学具备一定优势，但是我们也应看到，学校ESI学科整体的学术影响力，特别是与“985”高校和主要科研机构之间比较，仍存在较大的差距（具体见《南昌大学ESI学科建设年度报告2016——南昌大学ESI学科分析系列报告之七》）。如何在保持现有ESI学科数量、优势学科学术影响力等方面优势的同时，继续提升ESI学科的国际影响力与竞争力，并以优势学科为牵引，带动学校整体学科实力的提升，是下一步ESI学科建设工作的重要问题。本文意在通过对我校ESI学科国际合作分析，从国际合作论文数量、质量、合作机构选择等角度，为南昌大学世界一流学科建设和ESI学科建设提供路径参考。

## 一、南昌大学 ESI 学科国际合作整体情况

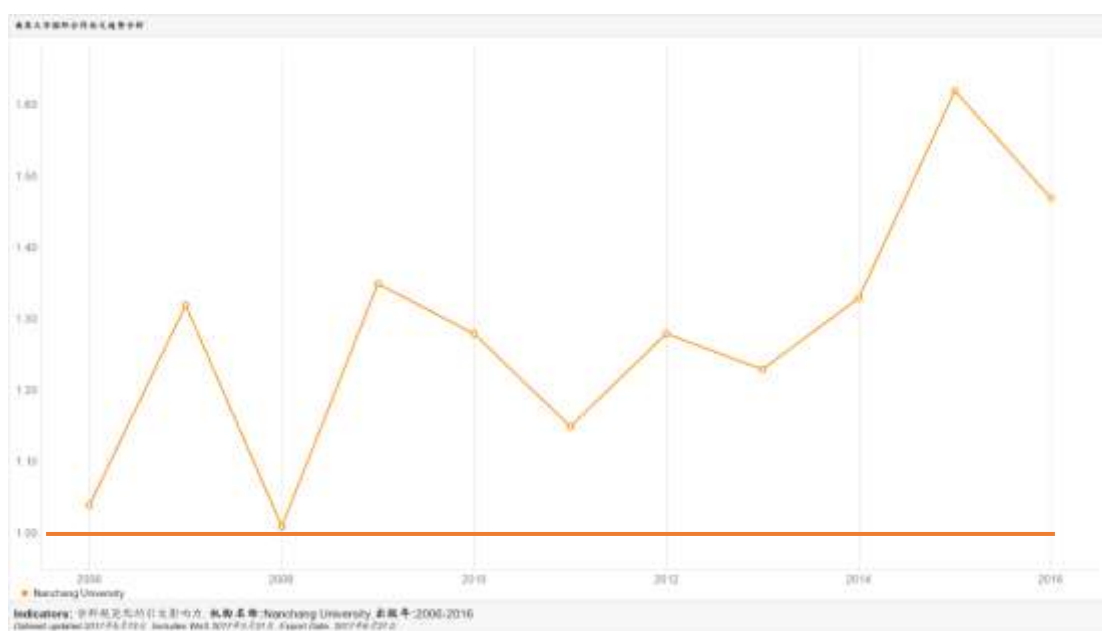
南昌大学2006-2016年十年间共发表Web of Science核心合集期刊上发表文章7868篇（文章类型为Article和Review），其中国际合作论文1432篇（不含有单纯与香港合作的论文），占全部发表论文的18.2%，总被引频次为16395次，占全部发表论文总被引频次的27%。

### 1. 南昌大学ESI学科国际合作论文整体趋势分析

2006-2016年十年间，南昌大学国际合作论文年发文数量呈明显上升趋势，由2006年的25篇，提高到2016年的282篇，提高10倍。

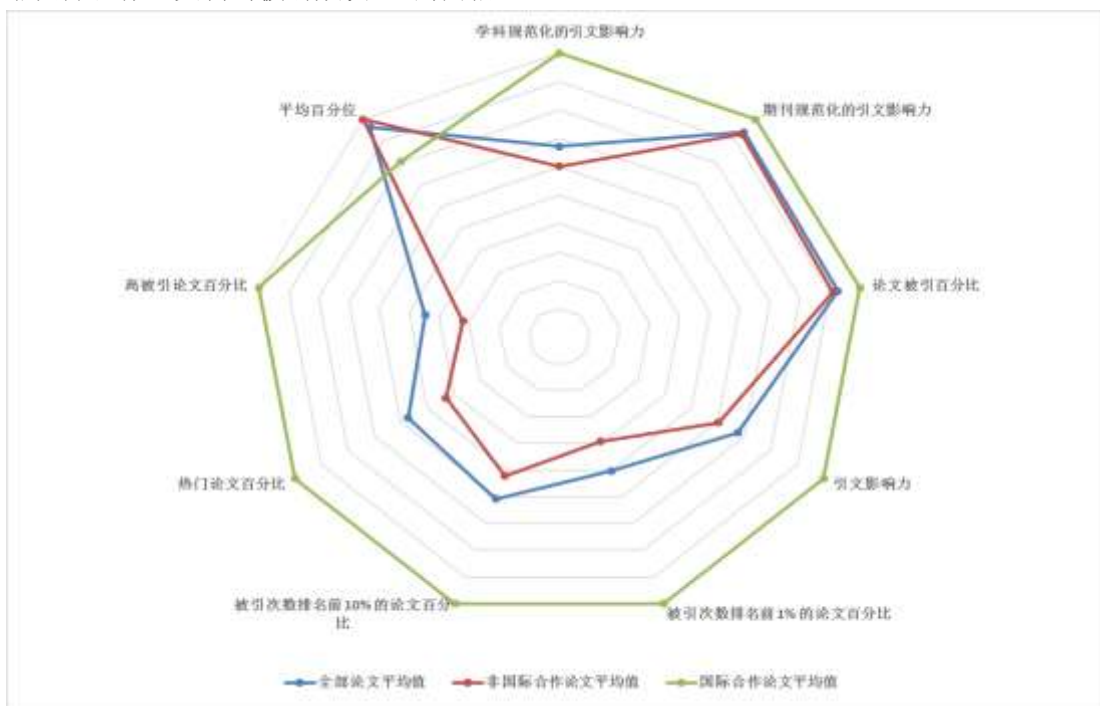


在引文表现方面，从学科规范化引文影响力(CNCI)方面看，南昌大学过去十年间（2006-2016）每年发表的国际合作论文均超过了世界平均水平<sup>1</sup>，并且呈现了一定的上升态势。特别是2012年以后，每年发表的国际合作论文均明显高于世界平均水平。

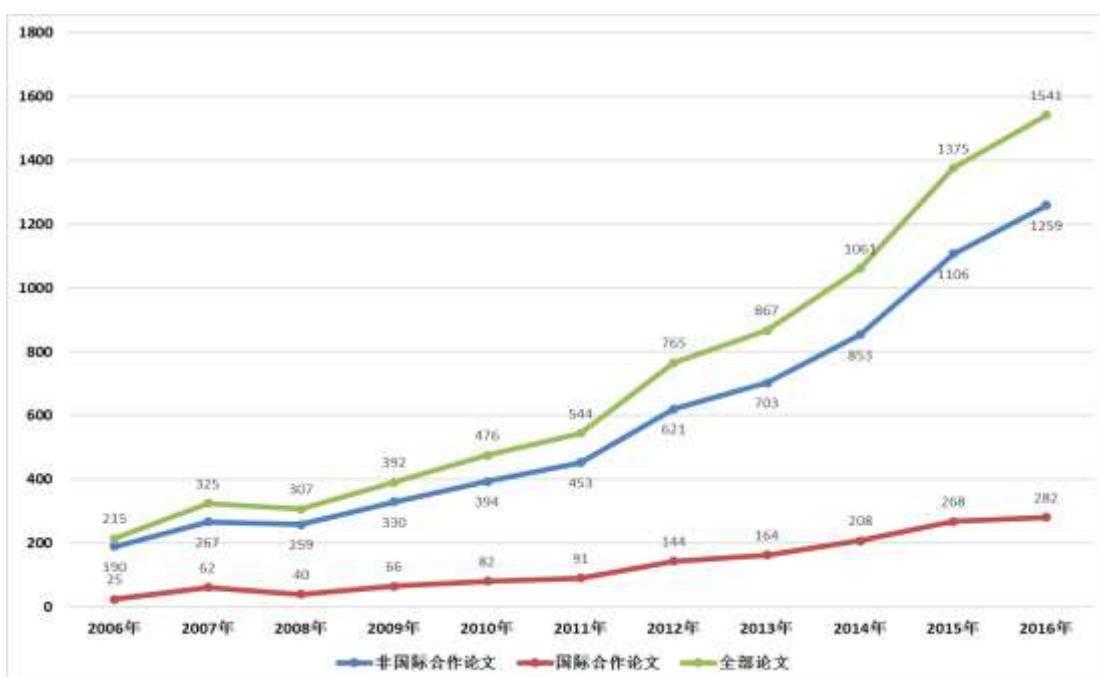


## 2. 南昌大学ESI学科国际合作论文与非国际合作论文整体比较分析

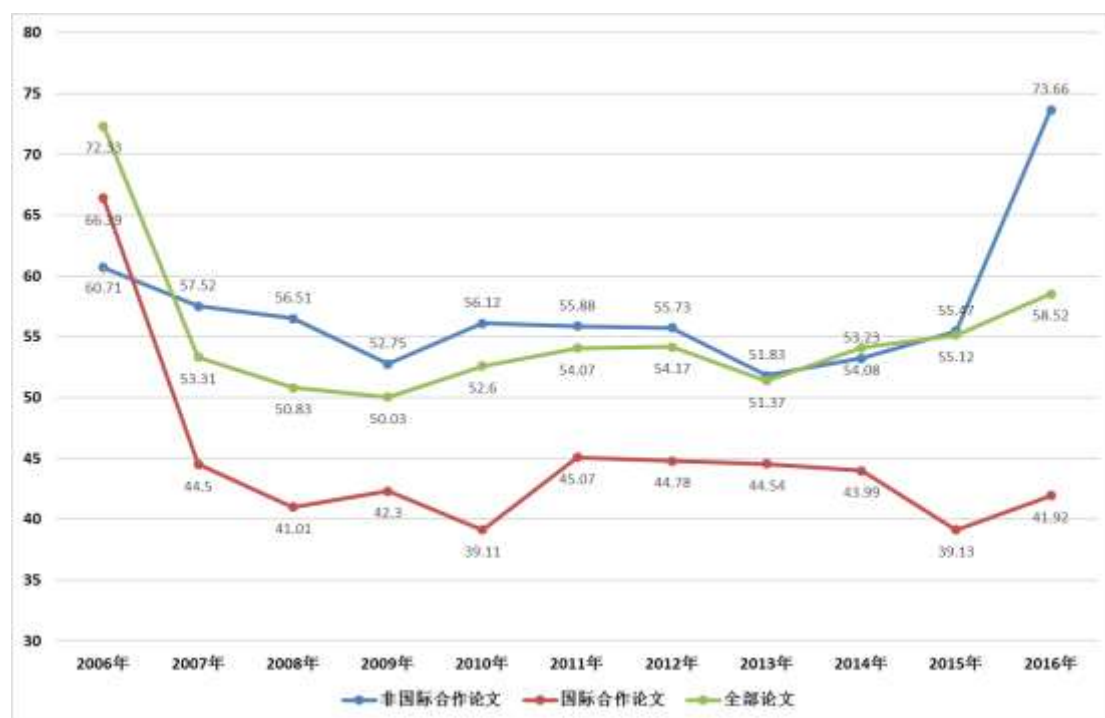
通过全部论文平均值、国际合作论文平均值、非国际合作论文平均值三组数据的比较雷达图可以看到，南昌大学国际合作论文在所有主要引文指标上的平均值均优于非国际合作论文和全部论文的平均值，尤其是在高被引论文百分比、热门论文百分比、被引频次排名前1%和10%的论文百分比等几个反映高引文影响力的指标上，优势更为明显。其中，国际合作论文学科规范化引文影响力为1.43，显著高于世界平均水平1，而非国际合作论文的学科规范化引文影响力仅为0.86，尚未达到世界平均水平；国际合作论文篇均被引频次11.45，接近非国际合作论文篇均被引频次6.9的两倍。



从年发文量趋势对比图上看，2006-2016年，南昌大学年发文总量由215篇提升至1541篇，增长幅度达到617%；非国际合作论文年发文量由190篇提升至1259篇，增长幅度达到563%；国际合作论文年发文量由25篇提升至282篇，增长幅度达到1028%，增速高于非国际合作论文。



从年发文的平均百分位来看（数值越小表示排位越靠前），除2006年外，其余各年国际合作论文的平均百分位指标均明显优于非国际合作论文，且均超过了世界平均水平（50%）。可见，除2006年外，其余各年国际合作论文的平均被引表现均优于非国际合作论文。



### 3. 与中国大陆机构比较分析

截至目前，中国大陆共有373家机构（含科研院所）进入ESI世界排名前50%，本文选取前100家机构作为比较对象，以下简称中国大陆机构Top100。

2006-2016年十年间，我校Web of Science发文数量在中国大陆机构Top100中排第75位，而国际合作论文数量和百分比分别排第82和85位，均落后于总发文数量排名。

与中国大陆机构Top100平均水平比较，在2006-2016年十年间，我校国际论文发文数量比中国大陆机构Top100平均发文数量少3366篇，仅达到了中国大陆机构平均发文数量的30%；国际合作论文百分比落后中国大陆机构Top100平均水平5.3个百分点。



## 二、南昌大学各 ESI 学科国际合作论文分析

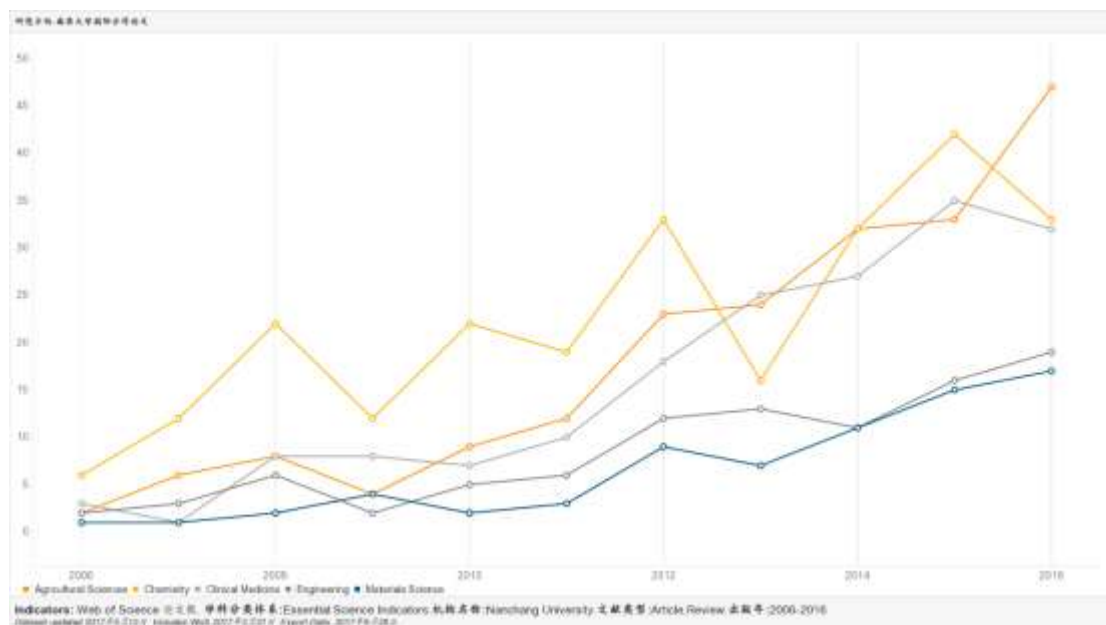
### 1. 南昌大学各ESI前1%学科国际合作论文整体情况

在南昌大学现有的五个ESI前1%学科中，在2006-2016年，国际合作论文数量最多的学科是化学，达到249篇，同时，其国际合作论文的被引频次也为最多，达到3511次；国际合作论文百分比最高的学科是农业科学（以食品科学与工程为主），达到36.1%，同时，其国际合作论文被引频次百分比也为最高，达到37.0%

序号	学科	WoS 论文数	被引频次	国际合作论文	国际合作论文百分比	国际合作论文被引频次	国际合作论文被引频次百分比
1	农业科学	554	6174	200	36.1	2287	37.0
2	化学	1706	16211	249	14.6	3511	21.7
3	临床医学	1079	6496	174	16.13	1935	29.8
4	工程学	443	3209	95	21.44	751	23.4
5	材料科学	698	4940	72	10.32	723	14.6

### 2. 南昌大学各ESI前1%学科国际合作论文趋势分析

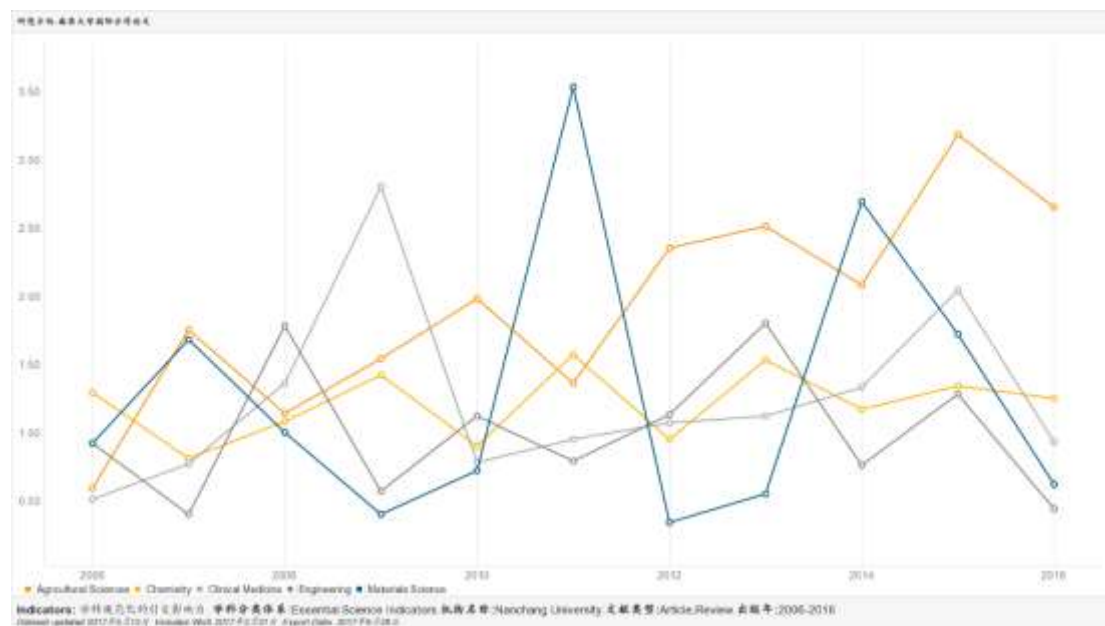
从年发文趋势图上看，南昌大学五个ESI前1%学科的年国际合作论文发文数量在过去十年间（2006-2016）均呈现整体上升的态势，增长幅度最高的是农业科学（以食品科学与工程为主），达到2250%，其余四个学科分别是，材料科学增幅1600%、临床医学增幅967%、工程学增幅850%、临床医学增幅450%。同时，也可以看到，化学和临床医学两个学科在2016年国际合作论文的发文数量有小幅下降。



从学科规范化引文影响力趋势图上看，各学科国际合作论文表现出的态势并不相同。农业科学（以食品科学与工程为主）除2006年外，其余各年均明显超过世界平均水平1，且整体呈现上升态势；化学相对稳定，整体围绕在世界平均水平1上下，大部分时间超过世界平

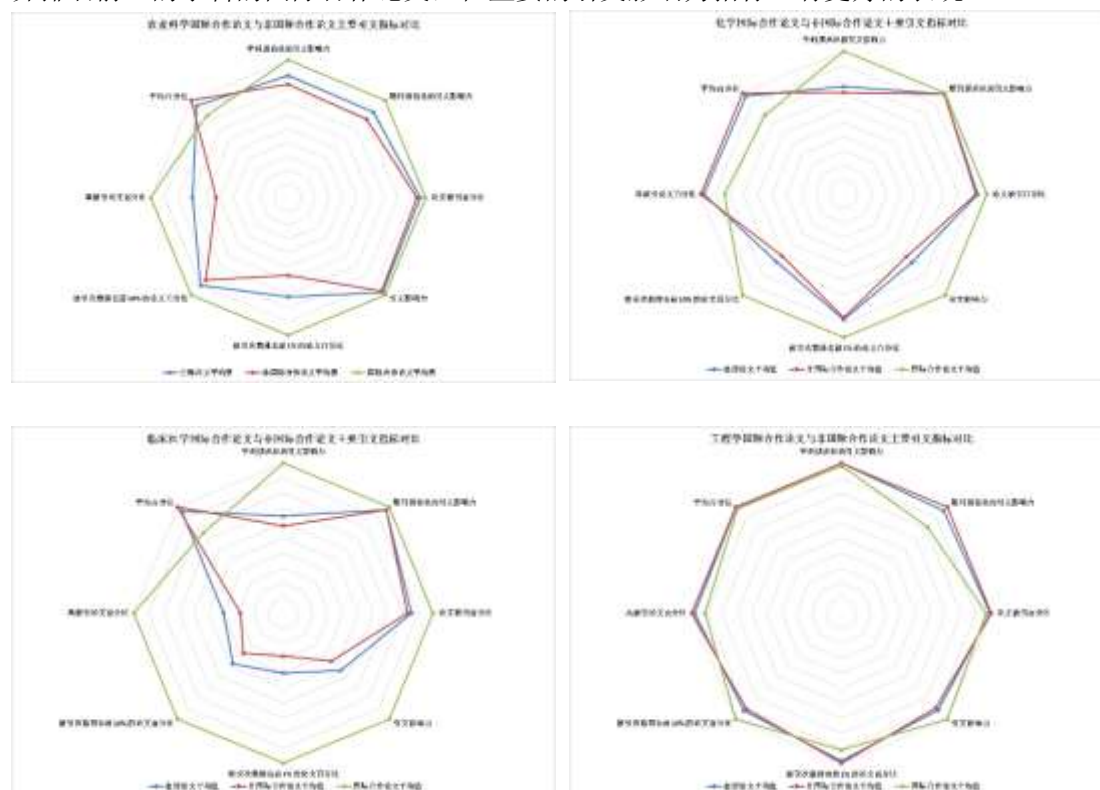



均水平1；临床医学、工程学和材料科学有不同程度的波动，材料科学波动最大，2011年最高，达到3.54，随后2012年到达最低点，仅为0.35。



### 3. 南昌大学各ESI前1%学科国际合作论文与非国际合作论文比较分析

在全部论文平均值、国际合作论文平均值、非国际合作论文平均值三组数据的比较雷达图上可以看到，南昌大学五个ESI前1%学科的国际合作论文在大部分主要引文影响力指标上都表现出了明显的优势，这与南昌大学全部国际合作论文与非国际合作论文的比较类似。同时，可以看到，农业科学（以食品科学与工程为主）、化学、临床医学三个较早进入ESI世界排名前1%的学科的国际合作论文，在主要的引文影响力指标上有更好的表现。





### 三、南昌大学国际合作论文本校作者参与情况分析

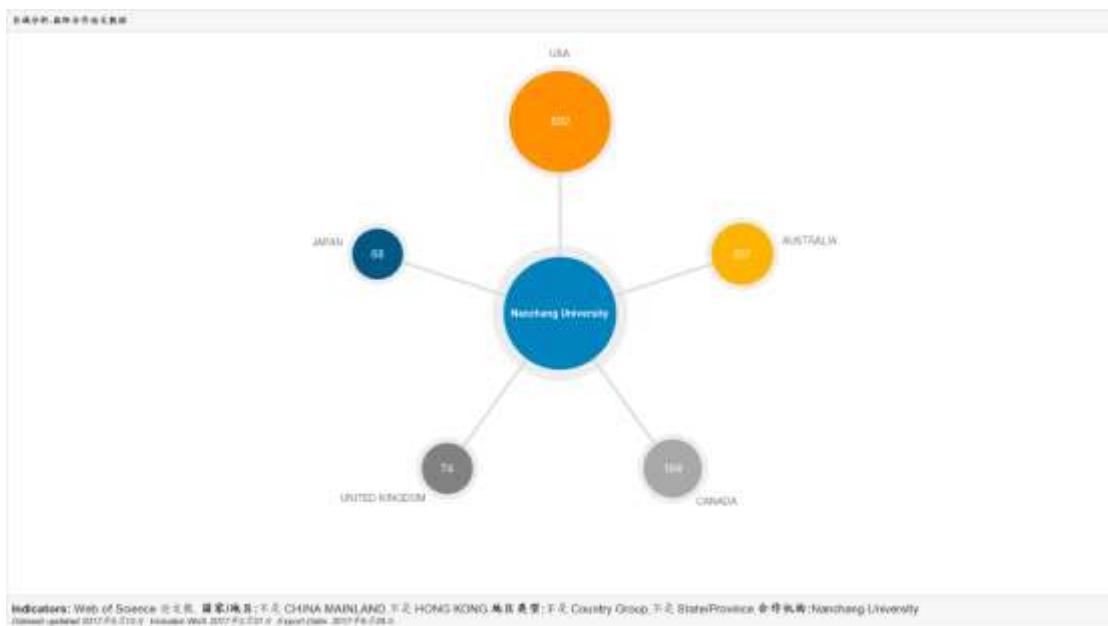
2006-2016年，南昌大学共有超过1500为科学家（未进行作者英文名归一化）参与发表国际合作论文，其中发文数量最多的五位科学家分别是倪永年、谢明勇、阮荣生、许恒毅和刘玉环，同时可以看到这五位科学家发表的国际合作论文在学科规范化引文影响力指标上，均明显超过世界平均水平<sup>1</sup>，具有很好的引文影响表现。

序号	姓名	Web of Science 论文数	学科规范化的引文影响力	被引频次	高被引论文
1	倪永年	200	1.41	2,264	4
2	谢明勇	84	1.47	981	3
3	阮荣生	43	1.65	849	1
4	许恒毅	41	2.09	540	0
5	刘玉环	39	1.4	590	0

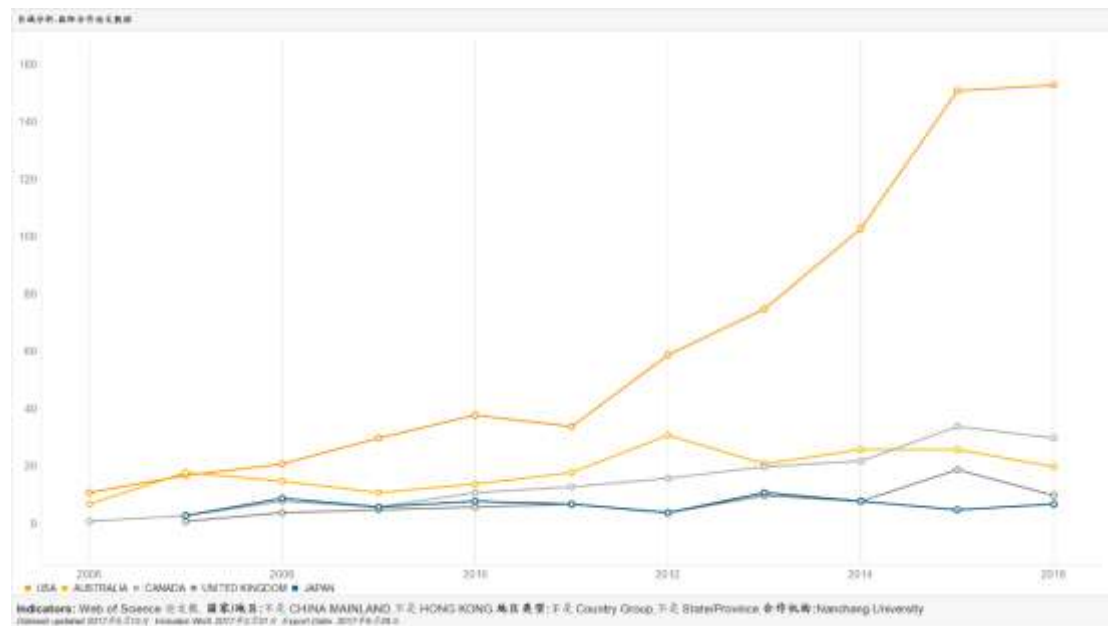
### 四、南昌大学国际合作区域与机构分析

#### 1. 南昌大学国际合作区域分析

2006-2016年，南昌大学共与74个国家和地区合作发表过国际合作论文，其中合作发文总量最多的五个国家和地区分别是美国692篇、澳大利亚207篇、加拿大164篇、英国74篇、日本68篇。

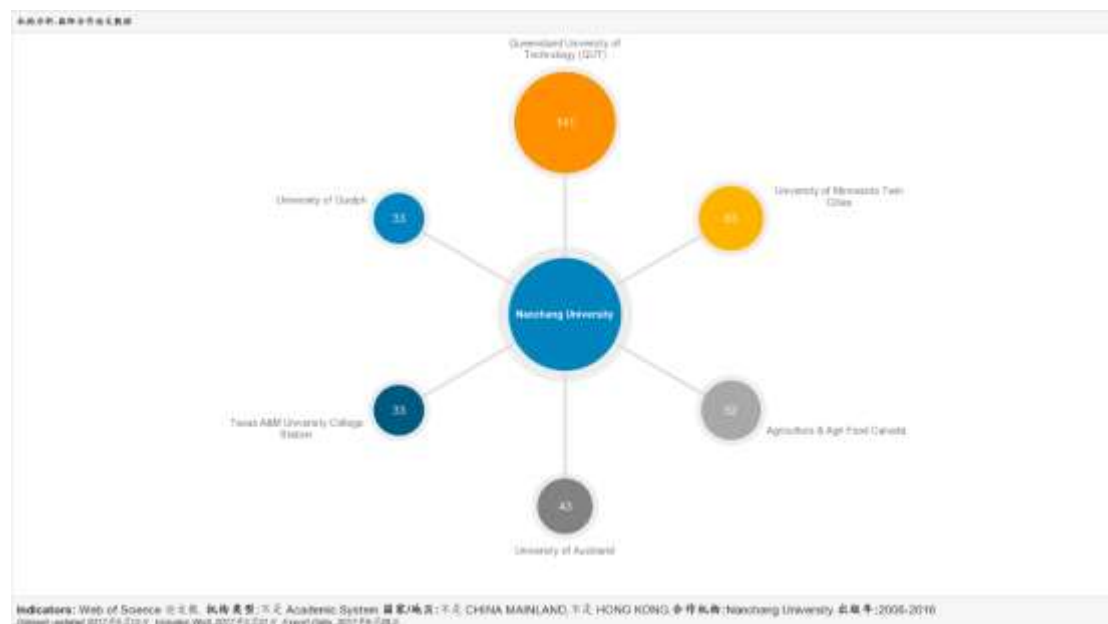


从趋势图上看，与这五个国家和地区（不含香港）合作的国际合作论文年发文量均呈现不同态势。其中，与美国合作发表的国际合作论文不仅年发文量始终保持最高，同时，其年发文量增长态势也最为明显，2016年国际合作论文发文量为153篇，较2006年增幅达1291%。

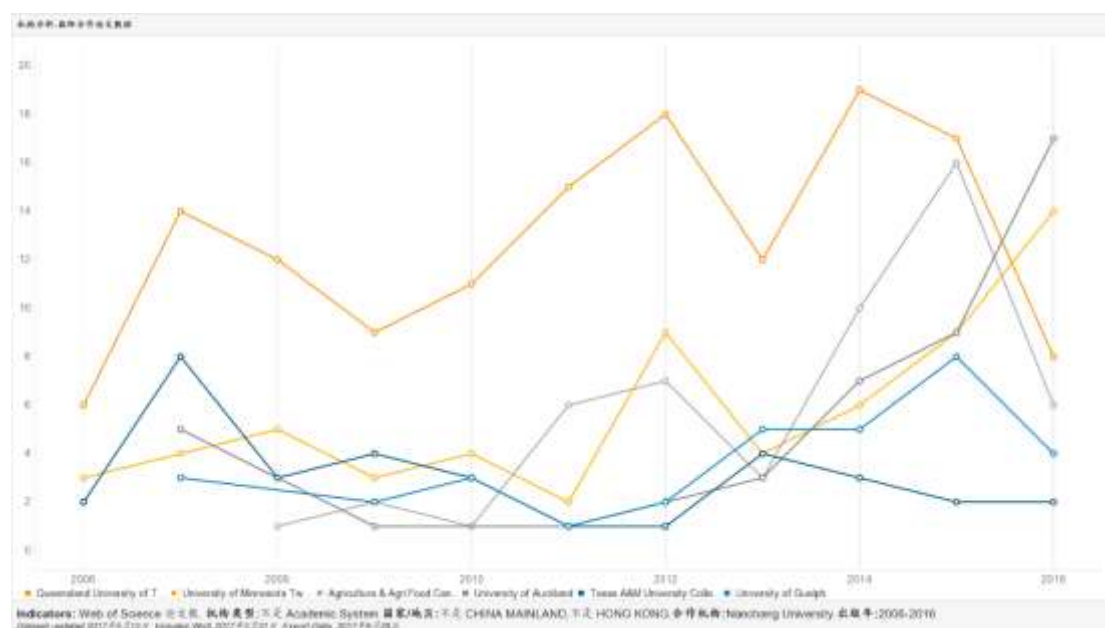


## 2. 南昌大学国际合作机构分析

2006-2016年，南昌大学共与993个国际机构（不含香港）合作发表过国际合作论文，其中合作发文总量最多的六个国家和地区分别是昆士兰科技大学141篇、明尼苏达大学63篇、加拿大食品农业部52篇、奥克兰大学43篇、得克萨斯A&M大学和圭尔夫大学同样均为33篇。其中，昆士兰科技大学来自澳大利亚，明尼苏达大学和得克萨斯A&M大学来自美国，加拿大食品农业部和圭尔夫大学来自加拿大，奥克兰大学来自新西兰，这与国际合作论文较多的国家与区域基本一致。

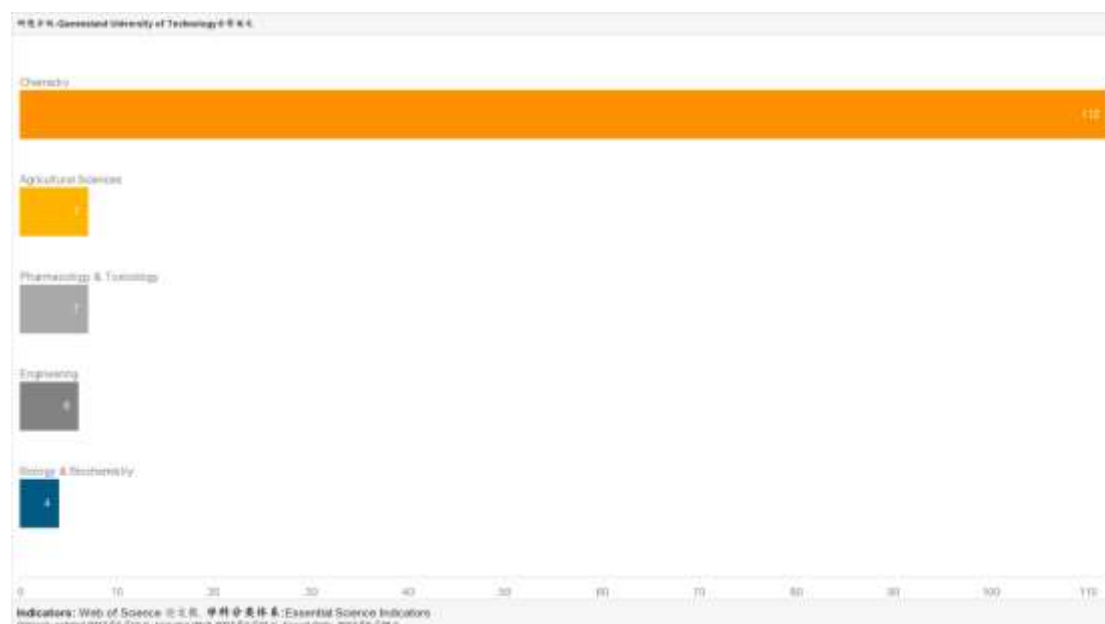


从趋势图上看，与这六个机构合作发表的国际合作论文均保持了良好的连续性，尤其是与昆士兰科技大学的合作，基本保持在每年10篇以上，但在2016年合作量有所降低，被得克萨斯A&M大学和加拿大食品农业部所超过。

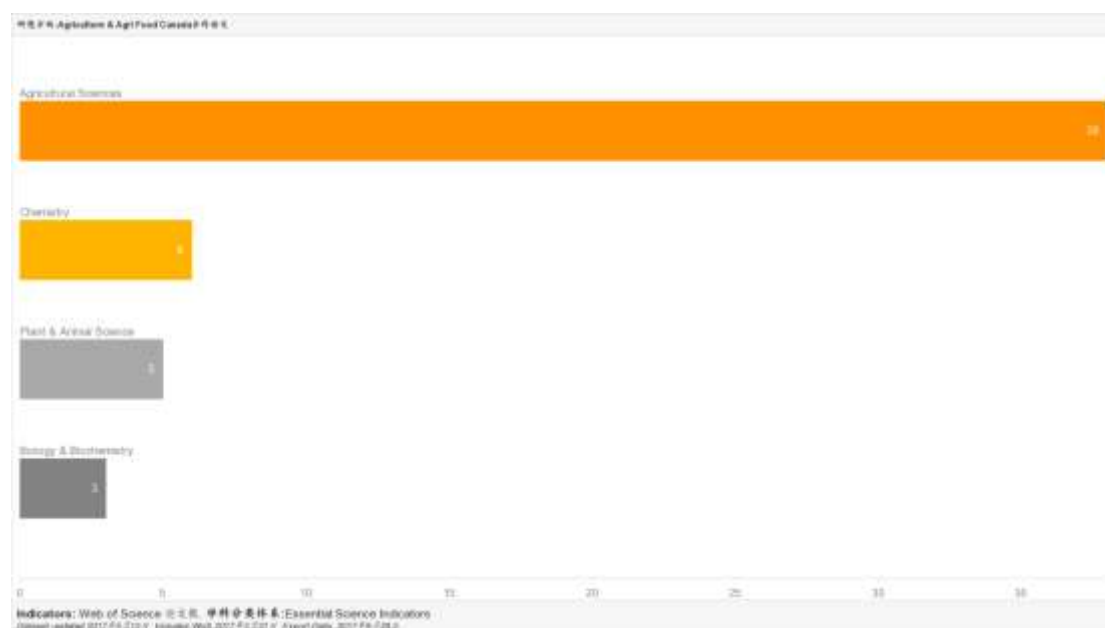


### 3. 南昌大学国际合作机构优势分析（基于2017年5月ESI公布数据）

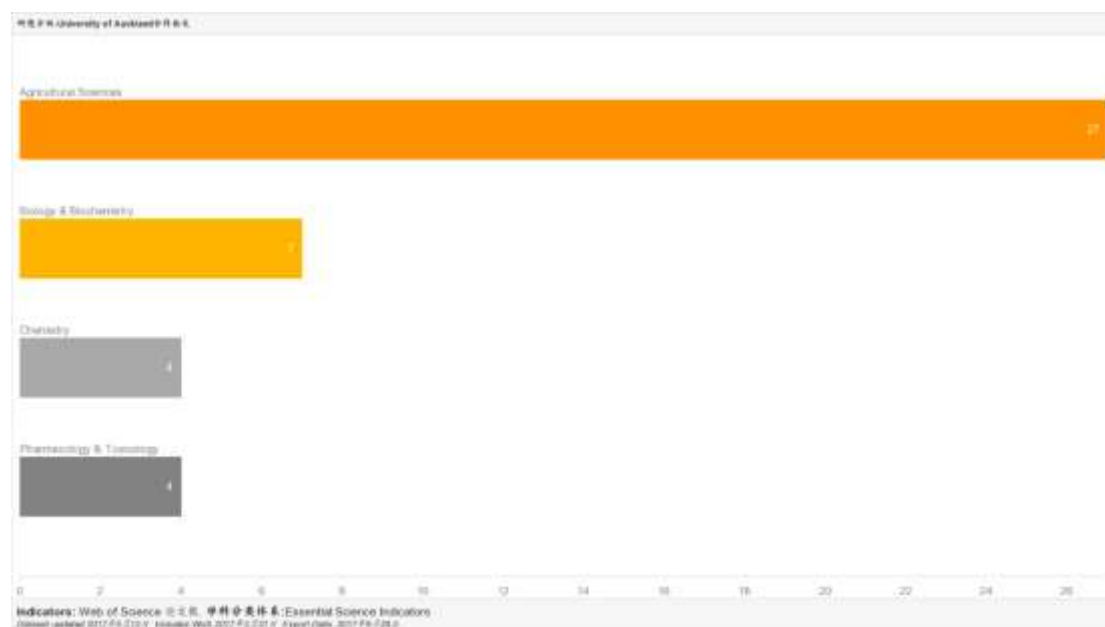
昆士兰科技大学共有化学、临床医学等11个学科进入ESI世界排名前1%。南昌大学与昆士兰科技大学合作的141篇文章中有112篇集中在化学学科，其化学学科共有ESI论文1469篇，总被引频次19620次，世界排名519位，属化学学科领域世界排名千分之五机构。



加拿大食品农业部共有农业科学、植物学与动物学等4个学科进入ESI世界排名前1%。南昌大学与其合作发表的52篇文章，有38篇集中在农业科学学科，其农业科学学科共发表ESI文章3503篇，总被引频次42558篇，世界排名第7位，属农业科学领域顶级研究机构之一。



奥克兰大学共有农业科学、生物学与生物化学等18个学科进入ESI世界排名前1%。南昌大学与奥克兰大学合作的43篇国际合作论文中，有27篇属于农业科学学科，其农业学科学科共发表ESI论文627篇，总被引频次6489次，世纪排名第206位，属于农业科学领域世界排名千分之五机构。



## 五、小结

通过分析可以看到，南昌大学国际合作论文在过去十年间（2006-2016）取得了一定的成绩。首先，国际合作论文年发文数量增幅明显。由2006年的26篇，提升至2016年的282篇，增幅达到985%，十年间呈显著上升态势。其次，国际合作论文引文表现良好。国际合作论文

的主要引文影响力指标普遍具有一定优势，特别是与非国际合作论文比较，这种优势更为突出。再次，较早进入ESI世界排名前1%的学科国际合作更为稳定和有效。通过对南昌大学现有ESI前1%学科的国际合作论文分析，可以看到，农业科学（以食品科学与工程为主）、化学、临床医学这些较早进入ESI世界排名前1%的学科，其国际合作论文普遍合作发文数量更加稳定，增长速度相对更快，主要引文影响力指标表现相对更好。第四，主要合作机构选择恰当。结合国际合作机构学科优势分析，可以看到，在与主要国际机构合作发表的论文均集中在其优势学科，这对提升我校学科国际影响力以及国际合作论文引文影响力都有重要的积极意义。

同时，我们也应看到，南昌大学学科国际合作中存在的一些不足。第一，国际合作论文绝对数量仍不具备优势。虽然从2006年至2016年南昌大学国际合作论文的年发文数量有了显著提升，但国际合作论文总数较国内同类高校比较仍不具备优势，与“985”高校和国内主要科研机构比较，尚存在较大差距。第二，新近进入ESI世界排名前1%的学科国际合作仍不稳定。工程学、材料科学这些新近进入ESI前1%的学科在增长速度、引文表现等方面尚有一定差距，且与非国际合作论文比较，虽有一定优势，但优势并不显著。

如何在保证论文质量的前提下，增加国际合作论文数量，提升论文引文影响力，结合前文分析，笔者提出以下建议。第一，部分学科在学科建设制度制定中加入国际合作论文鼓励机制，引导和鼓励一线科研人员积极开展国际合作，产出国际合作成果。第二，在各学科领域中，选取更多具备较高世界影响力的机构，建立长期稳定的合作关系，借“他山之石”提升自身学科影响力。第三，在学科引人过程中，注重其国际研究背景的考量，合理利用其原有学习研究经历，开展更为深入、长期的国际合作。第四，拓宽国际合作路径，注重教师海外深造、博士生访学过程中的机构选择及国际合作成果产出。

#### **附件：**

1. 《南昌大学国际合作论文与非国际合作论文整体数据对比表》
2. 《南昌大学各ESI学科国际合作论文主要引文指标数据一览表》
3. 《南昌大学作者发表国际合作论文数据一览表》（作者英文姓名未归一化）
4. 《南昌大学国际合作机构数据一览表（2006-2016）》
5. 《南昌大学国际合作机构数据一览表（2006-2016）》

## 附件1

南昌大学国际合作论文与非国际合作论文整体数据对比表

序号	数据类型	Web of Science 论文数	被引频 次	高被引 论文	学科规范化的 引文影响力	期刊规范化的 引文影响力	论文被引 百分比	引文影 响力	被引次数排名前 1% 的论文百分比	被引次数排名前 10% 的论文百分比	热门论文 百分比	高被引论文 百分比	平均百 分位
1	全部论文平均值	7868	60819	61	0.96	1.11	76.68	7.73	1.05	9.85	0.04	0.78	56.52
2	非国际合作论文平均值	6435	44411	36	0.86	1.1	75.32	6.9	0.82	8.44	0.03	0.56	58.57
3	国际合作论文平均值	1432	16395	25	1.43	1.18	82.75	11.45	2.09	16.2	0.07	1.75	47.35

## 附件2

南昌大学各 ESI 学科国际合作论文主要引文指标数据一览表

序号	学科	Web of Science 论文数	学科规范化的引文影响力	被引频次	论文被引百分比	平均百分位	引文影响力	期刊规范化的引文影响力	热门论文百分比	被引次数排名前 1% 的论文百分比	被引次数排名前 10% 的论文百分比	高被引论文	高被引论文百分比
1	Chemistry	249	1.21	3511	88.35	45.78	14.1	1.17	0	0.8	14.06	1	0.4
2	Agricultural Sciences	200	2.37	2287	88	35.08	11.44	1.61	0	6	28	14	7
3	Clinical Medicine	174	1.36	1935	82.18	46.99	11.12	1.1	0	1.15	16.67	2	1.15
4	Biology & Biochemistry	119	1.28	1934	84.87	47.76	16.25	1.36	0	1.68	13.45	1	0.84
5	Molecular Biology & Genetics	98	2.21	1241	82.65	52.27	12.66	1.04	1.02	2.04	11.22	2	2.04
6	Engineering	95	1.06	751	72.63	54.53	7.91	0.91	0	1.05	10.53	1	1.05
7	Materials Science	72	1.27	723	79.17	51.63	10.04	0.81	0	2.78	13.89	0	0
8	Physics	70	1.32	943	77.14	55.22	13.47	0.9	0	1.43	18.57	0	0
9	Pharmacology & Toxicology	61	1.94	792	95.08	36.78	12.98	2.04	0	6.56	24.59	3	4.92
10	Neuroscience & Behavior	45	0.77	376	77.78	59.84	8.36	0.88	0	0	4.44	0	0
10	Environment/Ecology	45	0.82	276	80	60.13	6.13	0.76	0	2.22	2.22	1	2.22
12	Plant & Animal Science	40	1.12	547	87.5	48.11	13.68	1.42	0	0	10	0	0
13	Computer Science	33	1.47	122	66.67	52.28	3.7	1.09	0	0	18.18	0	0
14	Immunology	31	0.71	301	80.65	60.66	9.71	0.91	0	0	3.23	0	0
15	Space Science	28	0.96	308	92.86	45.23	11	1.31	0	0	7.14	0	0
16	Mathematics	20	0.76	65	65	59.56	3.25	1.19	0	0	0	0	0
17	Geosciences	19	0.71	96	57.89	65.04	5.05	0.65	0	0	5.26	0	0
18	Microbiology	17	0.45	98	76.47	68.67	5.76	0.5	0	0	0	0	0
19	Social Sciences, general	8	1.74	43	75	47.6	5.38	1.16	0	0	25	0	0
20	Psychiatry/Psychology	3	1.92	29	100	21.16	9.67	0.86	0	0	33.33	0	0
20	Economics & Business	3	1.08	17	33.33	68.81	5.67	0.5	0	0	33.33	0	0
22	Multidisciplinary	2	0	0	0	100	0	0	0	0	0	0	0



## 附件3

南昌大学作者发表国际合作论文数据一览表（作者英文姓名未归一化）

学号	姓名	Web of Science 论文数	学科规范化的引文影响力	被引频次	论文被引百分比	h 指数	平均百分位	引文影响力	期刊规范化的引文影响力	热门论文百分比	被引次数排名前 1% 的论文百分比	被引次数排名前 10% 的论文百分比	高被引论文	高被引论文百分比
1	Ni, Yongnian	104	1.51	1416	93.27	22	37.24	13.62	1.18	0	0.96	20.19	0	0
2	Ruan, Roger	42	1.67	848	85.71	15	40.66	20.19	1.66	0	7.14	28.57	1	2.38
3	Xu, Hengyi	39	2.19	539	79.49	12	37.73	13.82	1.5	0	5.13	38.46	0	0
4	Liu, Yuhuan	37	1.42	561	81.08	11	47.65	15.16	1.12	0	8.11	24.32	0	0
5	Wei, Hua	32	1.86	472	81.25	11	41.73	14.75	1.49	0	3.13	31.25	0	0
6	Xie, Ming-Yong	29	2.02	360	93.1	11	26.89	12.41	1.6	0	3.45	27.59	3	10.34
7	Nie, Shao-Ping	26	2.19	351	96.15	11	22.63	13.5	1.74	0	3.85	30.77	3	11.54
8	Xie, Mingyong	25	1.41	342	92	9	40.05	13.68	1.57	0	0	24	0	0
8	Liu, Chengmei	25	2.46	172	80	7	40.03	6.88	2.51	0	8	36	2	8
10	Xiong, Yonghua	24	2.86	423	95.83	11	21.15	17.63	1.73	0	8.33	50	0	0
11	Deng, Zeyuan	22	2.32	461	95.45	13	25.54	20.95	1.95	0	13.64	40.91	3	13.64
11	Wang, LI	22	1.15	344	72.73	9	53.53	15.64	0.88	0	0	22.73	0	0
13	Nie, Shaoping	21	1.33	177	76.19	5	48.2	8.43	1.01	0	0	23.81	1	4.76
14	Liu, Wei	19	3.06	141	84.21	6	33.36	7.42	3.17	0	10.53	47.37	2	10.53
14	Wang, Yong	19	2.26	258	94.74	10	29.79	13.58	1.48	0	5.26	36.84	0	0
14	Lai, Weihua	19	2.34	327	100	10	22.63	17.21	1.68	0	0	47.37	0	0
17	Yin, Yulong	18	1.59	527	100	11	27.95	29.28	2.93	0	0	22.22	0	0
17	Ruan, Zheng	18	1.51	464	94.44	11	30.6	25.78	2.66	0	0	22.22	0	0
19	Qiu, Jia-Xuan	17	3.83	216	94.12	8	19.32	12.71	4.1	0	23.53	58.82	3	17.65
19	Hong, Kui	17	0.94	156	82.35	7	50.72	9.18	0.78	0	0	11.76	0	0
21	Wang, Hui	16	1.02	115	100	7	40.89	7.19	1.05	0	0	6.25	0	0
22	Liu, Qiegen	15	0.75	80	46.67	5	63.82	5.33	0.49	0	0	6.67	0	0
23	Xiong, Hua	14	1.35	152	100	7	34.39	10.86	1.06	0	0	14.29	0	0
23	Pan, Shu-Ting	14	4.32	174	92.86	8	17.74	12.43	4.7	0	28.57	64.29	3	21.43
23	Deng, Xiaohua	14	0.9	177	78.57	7	52.75	12.64	1.19	0	0	7.14	0	0
26	Zhang, Bing	13	2.92	121	84.62	6	30.61	9.31	1.71	0	15.38	46.15	2	15.38
26	Chen, Yiwang	13	2.9	275	92.31	7	28.57	21.15	1.35	0	7.69	53.85	0	0
26	Cui, Steve W.	13	1.89	170	100	7	17.12	13.08	1.2	0	0	30.77	0	0
26	Liu, Xiaoming	13	1.04	250	100	9	37.18	19.23	0.93	0	0	0	0	0
26	Zou, Liqiang	13	3.63	89	76.92	6	32.64	6.85	3.64	0	15.38	46.15	2	15.38
26	Zhang, Guowen	13	2.76	101	84.62	5	39.03	7.77	1.76	0	30.77	30.77	3	23.08
32	Zhou, M.	12	1.02	116	100	6	41.28	9.67	1.22	0	0	8.33	0	0

学号	姓名	Web of Science 论文数	学科规范化的引文 影响力	被引频 次	论文被引百 分比	h 指 数	平均百分 位	引文影响 力	期刊规范化的引文 影响力	热门论文百 分比	被引次数排名前 1% 的 论文百分比	被引次数排名前 10% 的 论文百分比	高被引 论文	高被引论文百 分比
32	Wan, Yiqin	12	2.44	367	100	8	24.64	30.58	1.96	0	16.67	50	0	0
32	Zhou, Meng	12	1.58	251	91.67	8	35.82	20.92	1.52	0	0	16.67	0	0
32	Luo, Shiwen	12	0.87	81	91.67	4	47.85	6.75	0.84	0	0	16.67	0	0
32	Deng, X. H.	12	0.86	123	91.67	6	48.17	10.25	0.9	0	0	8.33	0	0
37	Xin, Hong-Bo	11	0.63	66	81.82	5	53.06	6	0.72	0	0	0	0	0
37	Yuan, Zhaokang	11	0.75	19	72.73	2	63.08	1.73	0.99	0	0	0	0	0
37	Xiong, Qinmei	11	0.86	45	45.45	4	65.63	4.09	0.7	0	0	9.09	0	0
40	Zhang, Qiuting	10	1.42	114	100	6	37.46	11.4	0.81	0	0	10	0	0
40	Cheng, Xiaoshu	10	2.74	115	70	4	54.36	11.5	0.66	0	10	10	1	10
40	Liang, Shangdong	10	0.64	44	80	4	58.27	4.4	0.69	0	0	0	0	0
40	Tu, Zongcai	10	0.91	78	100	6	41.48	7.8	0.71	0	0	0	0	0
40	Lu, Nonghua	10	0.76	125	90	3	51.05	12.5	1	0	0	10	0	0
40	Zhou, Chuang-Bing	10	3.12	49	70	4	40.65	4.9	2.57	0	10	40	1	10
40	Li, Yulong	10	0.6	55	80	4	58.71	5.5	0.72	0	0	0	0	0
40	Huang, Wei	10	0.31	14	50	2	79.22	1.4	0.28	0	0	0	0	0
40	Zeng, Zheling	10	1.32	43	70	3	46.41	4.3	2.13	0	0	10	0	0
40	Li, Jing	10	1.29	114	90	7	34.58	11.4	1.08	0	0	20	0	0
50	Pang, Y.	9	0.73	69	88.89	4	54.75	7.67	0.81	0	0	11.11	0	0
50	Lin, Xiaoyun	9	2.16	135	100	7	16.67	15	1.29	0	0	33.33	0	0
50	Zhao, Qiang	9	1.19	76	100	5	40.44	8.44	0.99	0	0	11.11	0	0
50	Li, Fei	9	0.89	30	88.89	4	50.75	3.33	0.92	0	0	11.11	0	0
50	Chen, Jun	9	0.95	11	66.67	2	57.33	1.22	0.57	0	0	11.11	0	0
50	Xu, Feng	9	1.57	76	88.89	5	41.5	8.44	1.34	0	0	33.33	0	0
50	Wang, Gongxian	9	1.29	161	88.89	5	41.05	17.89	1.23	0	0	33.33	0	0
57	Li, Hongyan	8	3.32	229	100	6	10.74	28.63	2.25	0	25	75	2	25
57	Lu, Yuanan	8	0.52	15	62.5	3	64.95	1.88	0.7	0	0	0	0	0
57	Gong, Deming	8	1.06	45	75	3	52.55	5.63	0.84	0	0	25	0	0
57	Wang, Yuhao	8	0.46	21	62.5	3	68.12	2.63	0.41	0	0	0	0	0
57	Zou, Wen-Quan	8	0.46	61	75	4	63.92	7.63	0.49	0	0	0	0	0
57	Chen, Fu-sheng	8	0.88	92	100	6	37.31	11.5	0.76	0	0	0	0	0
57	Xu, Yang	8	2.66	174	100	6	14.14	21.75	1.67	0	0	50	0	0
57	Li, Chang	8	1.74	96	75	4	45.12	12	1.71	0	12.5	25	1	12.5
57	Zhang, Qiulan	8	0.93	94	75	4	55.36	11.75	0.9	0	0	12.5	0	0
57	Luo, Zhijun	8	1.13	29	87.5	3	41.19	3.63	1.12	0	0	0	0	0
57	Yang, Lin	8	1.2	49	37.5	3	67.17	6.13	0.81	0	0	25	0	0

学号	姓名	Web of Science 论文数	学科规范化的引文 影响力	被引频 次	论文被引百 分比	h 指 数	平均百分 位	引文影响 力	期刊规范化的引文 影响力	热门论文百 分比	被引次数排名前 1% 的 论文百分比	被引次数排名前 10% 的 论文百分比	高被引 论文	高被引论文百 分比
57	Gong, Honghan	8	1.05	51	87.5	5	47.63	6.38	2.2	0	0	12.5	0	0
69	Wang, Baogui	7	1.47	19	71.43	2	47.67	2.71	2.81	0	0	14.29	0	0
69	Zhang, Jinsheng	7	1.01	57	71.43	4	51.86	8.14	0.8	0	0	14.29	0	0
69	Huang, Xiaolin	7	3.9	98	100	5	11.11	14	1.92	0	14.29	71.43	0	0
69	Liu, Shuangmei	7	0.62	29	71.43	3	58.9	4.14	0.77	0	0	0	0	0
69	Zhou, Xiaodong	7	0.89	62	85.71	3	56.74	8.86	1.11	0	0	14.29	0	0
69	Li, Guilin	7	0.69	26	71.43	3	59.36	3.71	0.81	0	0	0	0	0
69	Min, Wei-Ping	7	1.58	106	100	5	30.67	15.14	1.02	0	0	14.29	0	0
69	Wang, Lijun	7	1.91	60	85.71	4	28.42	8.57	1.48	0	0	28.57	0	0
69	Wei, Zhenhong	7	0.81	66	85.71	5	48.95	9.43	0.7	0	0	0	0	0
69	Zou, W. -N.	7	0.58	39	71.43	4	61.92	5.57	0.47	0	0	0	0	0
69	Chen, Tingtao	7	0.7	30	85.71	3	60.82	4.29	1.06	0	0	0	0	0
69	Zhou, FuQing	7	1.12	45	85.71	4	47.3	6.43	2.25	0	0	14.29	0	0
69	Huang, Mojia	7	0.89	81	85.71	4	45.86	11.57	0.92	0	0	14.29	0	0
69	Hu, Jiang-Ning	7	0.43	26	85.71	3	65.42	3.71	0.48	0	0	0	0	0
69	Deng, Libin	7	0.86	43	100	3	45.54	6.14	1.19	0	0	14.29	0	0
69	Peng, Hong	7	1.01	57	71.43	4	51.86	8.14	0.8	0	0	14.29	0	0
85	Li, Chuan	6	2.29	56	100	4	26.83	9.33	2.05	0	0	50	0	0
85	Lv, Nonghua	6	2.07	78	100	3	19.83	13	1.83	0	0	16.67	0	0
85	Lu, Quqin	6	0.84	30	83.33	3	49.14	5	1.15	0	0	16.67	0	0
85	Pan, Junhui	6	1.8	31	83.33	3	48.25	5.17	1.31	0	16.67	16.67	1	16.67
85	Hu, Zhenzhen	6	0.56	19	83.33	3	62.39	3.17	0.84	0	0	0	0	0
85	Wan, Min	6	0.28	4	33.33	1	81.67	0.67	0.39	0	0	0	0	0
85	Shao, Yi	6	0.69	39	50	2	69.74	6.5	0.83	0	0	16.67	0	0
85	Yang, Zhenyu	6	1.15	77	83.33	4	39.18	12.83	0.63	0	0	16.67	0	0
85	Song, Xin	6	0.44	19	66.67	2	70.09	3.17	0.44	0	0	0	0	0
85	Zhou, Yan	6	1.02	37	100	3	37.83	6.17	1.49	0	0	0	0	0
85	Kuang, Huijuan	6	0.82	27	16.67	1	83.68	4.5	0.53	0	0	16.67	0	0
85	Huang, Guofu	6	1.42	52	100	5	29.14	8.67	1.07	0	0	16.67	0	0
85	Wang, Hongmei	6	0.63	39	66.67	3	54.43	6.5	0.7	0	0	0	0	0
85	Tu, Zong-cai	6	1.21	37	100	3	39.89	6.17	1.61	0	0	16.67	0	0
85	Song, Haiyan	6	2.06	101	100	4	36.73	16.83	1.3	0	0	33.33	0	0
85	Zheng, QuanShui	6	3.75	282	100	6	8.21	47	2.33	0	0	83.33	0	0
85	Yao, Kai	6	3.89	225	100	6	13.63	37.5	1.28	0	16.67	66.67	0	0
85	Bai, AiPing	6	1.95	226	100	5	33.82	37.67	1.79	0	0	50	0	0

学号	姓名	Web of Science 论文数	学科规范化的引文影响力	被引频次	论文被引百分比	h 指数	平均百分位	引文影响力	期刊规范化的引文影响力	热门论文百分比	被引次数排名前 1% 的论文百分比	被引次数排名前 10% 的论文百分比	高被引论文	高被引论文百分比
85	Liu, Y.	6	0.35	26	66.67	3	63.87	4.33	0.52	0	0	0	0	0
85	Liu, XiaoQing	6	0.11	4	33.33	1	88.36	0.67	0.09	0	0	0	0	0
85	Tan, Qianglai	6	0.76	29	100	3	59.01	4.83	1.04	0	0	0	0	0
85	Deng, Ze-yuan	6	0.72	49	83.33	3	54.12	8.17	0.68	0	0	0	0	0
85	Hu, Jie-Lun	6	1.07	25	83.33	3	44.8	4.17	1.5	0	0	16.67	0	0
85	Lin, Xiangyang	6	1.7	187	100	6	36.52	31.17	1.5	0	16.67	16.67	0	0
85	Li, Zhuo	6	3.89	99	100	5	9.18	16.5	2.07	0	16.67	83.33	0	0
85	Zheng, Hongli	6	1.64	21	83.33	3	40.19	3.5	1.3	0	0	33.33	0	0
85	Zou, L. E.	6	0.15	13	83.33	3	81.46	2.17	0.18	0	0	0	0	0
85	Xu, Hong	6	0.55	24	66.67	3	67.14	4	0.64	0	0	0	0	0
113	Fu, Jing	5	1.72	8	80	2	42.61	1.6	3.45	0	0	20	0	0
113	Wu, Daishe	5	0.5	20	60	2	66.78	4	0.52	0	0	0	0	0
113	Rong, Jun	5	1.06	82	100	5	34.94	16.4	0.85	0	0	0	0	0
113	Li, Qian	5	0.54	6	60	1	66.71	1.2	0.4	0	0	0	0	0
113	Zhao, Daxian	5	1.09	38	100	3	39.17	7.6	1.15	0	0	0	0	0
113	Liu, Yong	5	0.33	7	60	2	74.87	1.4	0.6	0	0	0	0	0
113	Gong, De-Ming	5	3.84	97	100	4	8.18	19.4	2.99	0	20	40	1	20
113	Min, Weiping	5	1.04	6	60	1	58.87	1.2	1.34	0	0	20	0	0
113	Tang, Ke	5	0.64	34	80	3	58.76	6.8	0.58	0	0	0	0	0
113	Cao, Qian-Yong	5	1.87	129	100	5	24.06	25.8	1.51	0	0	20	0	0
113	Ni, Yong Nian	5	0.19	24	80	4	70.97	4.8	0.81	0	0	0	0	0
113	Wang, Tianqi	5	0.82	27	80	3	51.13	5.4	0.74	0	0	0	0	0
113	Shi, Chao	5	0.8	27	80	3	54.89	5.4	1.05	0	0	20	0	0
113	Huang, Xiaoqin	5	1.35	59	100	5	23.42	11.8	1.09	0	0	0	0	0
113	Yang, Youjun	5	1.51	61	100	4	36.31	12.2	1.33	0	0	20	0	0
113	Pang, Ye	5	1.12	64	80	4	38.21	12.8	1.39	0	0	0	0	0
113	Ying, Ying	5	0.91	22	60	2	61.25	4.4	1.19	0	0	0	0	0
113	Li, GuoDong	5	0.59	20	60	2	65.08	4	0.78	0	0	0	0	0
113	Pei, Chong-Gang	5	0.23	11	40	2	82.47	2.2	0.63	0	0	0	0	0
113	Li, Zhimei	5	1.08	121	100	5	36.88	24.2	1.01	0	0	0	0	0
113	Chen, Hongbing	5	1.52	104	100	3	26.84	20.8	1.41	0	0	20	0	0
113	Zhou, Xianmin	5	0.31	20	80	2	78.21	4	0.77	0	0	0	0	0
113	Li, TI	5	0.54	6	60	1	66.71	1.2	0.4	0	0	0	0	0
113	Liu, Yanling	5	1.74	55	100	2	36.48	11	1.14	0	0	20	0	0
113	Zhang, Rui	5	1.77	32	80	4	33.15	6.4	1.3	0	0	20	0	0

学号	姓名	Web of Science 论文数	学科规范化的引文影响力	被引频次	论文被引百分比	h 指数	平均百分位	引文影响力	期刊规范化的引文影响力	热门论文百分比	被引次数排名前 1% 的论文百分比	被引次数排名前 10% 的论文百分比	高被引论文	高被引论文百分比
113	Maddock, Jay E.	5	0.83	16	100	3	44.81	3.2	1.16	0	0	0	0	0
113	Gu, Yao	5	0.36	21	80	4	67.04	4.2	0.66	0	0	0	0	0
113	Peng, Hailong	5	1.46	52	100	4	35.14	10.4	1.06	0	0	20	0	0
113	Zou, Lijin	5	1.85	143	100	5	15.82	28.6	1.29	0	0	20	0	0
113	Luo, Lingyu	5	1.54	25	100	3	27.16	5	1.51	0	0	0	0	0
113	Chen, Jiang	5	1.44	132	100	4	26.2	26.4	2.26	0	0	20	0	0
113	Hu, Longhua	5	0.83	47	80	3	55.96	9.4	1.11	0	0	0	0	0
113	Yi, Jinglin	5	1.65	53	100	3	22.39	10.6	1.31	0	0	20	0	0
113	Shi, Yan	5	1.2	36	100	3	34.91	7.2	1.05	0	0	20	0	0
113	Ruan, Z.	5	1.52	103	80	4	34.86	20.6	1.45	0	0	20	0	0
113	Zhu, Xue-Mei	5	0.58	24	100	3	53.62	4.8	0.5	0	0	0	0	0
113	Zhang, Ping	5	0.82	27	80	3	51.13	5.4	0.74	0	0	0	0	0
113	Wang, Shenqi	5	1.77	80	100	4	31.98	16	1.25	0	0	40	0	0
151	Wen, Hui-Liang	4	0.82	15	75	2	49.52	3.75	1	0	0	0	0	0
151	Zou, Lifang	4	0.19	3	50	1	84.06	0.75	0.27	0	0	0	0	0
151	Zou, Jiaojiao	4	1.59	12	100	2	35.31	3	2.21	0	0	0	0	0
151	Wen, Zhili	4	1.79	51	100	4	21.96	12.75	2.27	0	0	25	0	0
151	Wang, Dejie	4	1.02	13	75	2	55.3	3.25	0.69	0	0	0	0	0
151	Zhou, Qiong	4	0.29	11	50	2	78.09	2.75	0.79	0	0	0	0	0
151	Wu, Fangying	4	2.55	26	75	3	38.78	6.5	1.78	0	0	50	0	0
151	Xu, Shaoping	4	0.59	18	75	3	55.05	4.5	1.66	0	0	0	0	0
151	Zhu, Ke-Xue	4	2.86	33	100	3	18.14	8.25	2.45	0	0	50	0	0
151	Shen, Yang	4	0.63	19	75	2	53.6	4.75	0.7	0	0	0	0	0
151	Deng, Shuguang	4	1.07	18	75	2	40.81	4.5	0.58	0	0	0	0	0
151	Liu, Weilin	4	1.66	46	100	3	35.77	11.5	3.07	0	0	50	0	0
151	Sun, Ruiling	4	1.22	30	100	3	36.36	7.5	0.9	0	0	0	0	0
151	Wang, Yunpu	4	0.18	2	25	1	83.36	0.5	0.08	0	0	0	0	0
151	Ni YongNian	4	0.09	10	75	2	82.61	2.5	0.51	0	0	0	0	0
151	Dai, Taotao	4	0.37	2	50	1	76.97	0.5	0.2	0	0	0	0	0
151	Lin, Hui	4	1.79	23	75	3	34.21	5.75	2.11	0	0	0	0	0
151	Yang, Zhen	4	1.14	40	100	3	31.67	10	1.89	0	0	0	0	0
151	Guo, Liang	4	0.5	18	75	3	64.46	4.5	0.47	0	0	0	0	0
151	Mei, Minghua	4	1.26	53	100	3	38.7	13.25	1	0	0	25	0	0
151	Wu, Fang-ying	4	0.95	46	75	3	48.44	11.5	0.95	0	0	0	0	0
151	Ding, Xiaoxiao	4	0.9	8	75	1	56.74	2	1.38	0	0	25	0	0

学号	姓名	Web of Science 论文数	学科规范化的引文 影响力	被引频 次	论文被引百 分比	h 指 数	平均百分 位	引文影响 力	期刊规范化的引文 影响力	热门论文百 分比	被引次数排名前 1% 的 论文百分比	被引次数排名前 10% 的 论文百分比	高被引 论文	高被引论文百 分比
151	Cao, Kai	4	0.92	11	75	2	47.61	2.75	1.37	0	0	0	0	0
151	Wan, Chunpeng	4	1.55	70	100	4	27.66	17.5	1.62	0	0	50	0	0
151	Zeng, Cheng	4	0.58	4	75	1	67.35	1	0.98	0	0	0	0	0
151	Lu, Nong-Hua	4	0.94	29	100	2	46.8	7.25	1.71	0	0	0	0	0
151	Lin, Suyun	4	0.82	6	75	2	50.99	1.5	0.71	0	0	0	0	0
151	Liu, Junying	4	0.22	3	75	1	77.07	0.75	0.57	0	0	0	0	0
151	Huang, Deqiang	4	1.71	14	100	3	24.93	3.5	1.71	0	0	0	0	0
151	Gao, Yun	4	1.08	24	100	3	38.39	6	1.22	0	0	0	0	0
151	Wang, Jingwu	4	1.04	79	100	4	32.89	19.75	0.86	0	0	0	0	0
151	Guo, Xinrong	4	2.55	26	75	3	38.78	6.5	1.78	0	0	50	0	0
151	Li, Xin	4	1.31	46	100	2	32.53	11.5	1.2	0	0	25	0	0
151	Lai, Yanhua	4	1.34	79	100	4	34.1	19.75	1.42	0	0	25	0	0
151	Huang, Liang	4	1.03	31	100	3	36.57	7.75	0.54	0	0	0	0	0
151	Liu, Cheng-mei	4	1.34	28	100	3	36.94	7	1.52	0	0	25	0	0
151	Li, Yingjie	4	1.08	18	100	2	41.91	4.5	0.53	0	0	0	0	0
151	Zhu, Yin	4	0.88	13	100	2	41.24	3.25	0.99	0	0	0	0	0
151	Lu, Cheng	4	0.66	20	75	3	58.75	5	1.05	0	0	0	0	0
151	Wang, An-Jiang	4	0.31	6	75	2	75.81	1.5	0.25	0	0	0	0	0
151	Wu, Bing	4	0.57	11	50	2	68.53	2.75	0.85	0	0	0	0	0
151	Liao, Yijing	4	3.38	14	75	2	39.63	3.5	1.78	0	25	25	1	25
151	Deng, Li-bin	4	0.51	44	100	4	53.5	11	1.05	0	0	0	0	0
151	Yu, Qiang	4	1.28	31	75	2	40.38	7.75	1.3	0	0	0	0	0
151	Zhang, Yujuan	4	1.68	18	100	2	27.15	4.5	1.97	0	0	25	0	0
151	Wang, Zhongping	4	0.12	3	25	1	88.74	0.75	0.11	0	0	0	0	0
151	Tang, Rongxin	4	0.47	20	50	2	68.83	5	0.55	0	0	0	0	0
151	Yu, Ping	4	1.62	5	50	2	56.39	1.25	3.37	0	0	25	0	0
151	Yuan, Keng	4	1.48	11	100	2	32.55	2.75	1.87	0	0	25	0	0
151	Peng, Yan	4	0.55	23	75	3	59.53	5.75	0.66	0	0	0	0	0
151	Zhu, Chuanxi	4	0.9	4	50	1	63.06	1	1.16	0	0	0	0	0
151	Li, Bao-Ming	4	1.62	38	75	3	35.57	9.5	0.67	0	0	0	0	0
151	Wang, Xiufeng	4	1.62	157	100	4	19.98	39.25	1.28	0	0	0	0	0
151	Yang, LU	4	0.29	11	50	2	78.09	2.75	0.79	0	0	0	0	0
151	Xiong, Tao	4	1.04	14	75	2	49.78	3.5	1.06	0	0	0	0	0
151	Xu, Wei	4	1.63	49	100	3	33.51	12.25	1.28	0	0	25	0	0
151	Shen, Linfang	4	1.26	32	100	2	42.76	8	0.93	0	0	25	0	0

学号	姓名	Web of Science 论文数	学科规范化的引文影响力	被引频次	论文被引百分比	h 指数	平均百分位	引文影响力	期刊规范化的引文影响力	热门论文百分比	被引次数排名前 1% 的论文百分比	被引次数排名前 10% 的论文百分比	高被引论文	高被引论文百分比
151	Xu, Renshi	4	0.7	33	100	3	55.37	8.25	1.42	0	0	0	0	0
151	Wang, Langhong	4	1.78	35	100	3	41.43	8.75	1.44	0	25	25	0	0
151	Song, Yunmeng	4	0.22	3	75	1	77.07	0.75	0.57	0	0	0	0	0
151	Liao, Qinghong	4	0.03	1	25	1	96.22	0.25	0.1	0	0	0	0	0
151	Wu, Xin	4	0.99	47	100	2	39.27	11.75	1.41	0	0	0	0	0
151	Gao, Gui-Ping	4	0.29	11	50	2	78.09	2.75	0.79	0	0	0	0	0
151	Chen, QI	4	1.55	38	75	3	42.72	9.5	1.46	0	0	50	0	0
151	Wu, Zhihua	4	2.03	155	100	4	11.21	38.75	1.93	0	0	0	0	0
151	He, Q. -C.	4	0.87	34	100	3	43.56	8.5	0.7	0	0	0	0	0
151	Zou, Jing	4	1.69	35	100	3	23.6	8.75	1.4	0	0	25	0	0
218	Liu, Xing	3	4.01	44	100	3	5.61	14.67	2.43	0	0	100	0	0
218	Wu, Lan	3	0.43	19	66.67	2	66.55	6.33	0.38	0	0	0	0	0
218	Yin, Y. L.	3	2.28	94	100	3	11.99	31.33	2.16	0	0	33.33	0	0
218	Luo, Shunjing	3	1.49	4	66.67	1	48.53	1.33	0.65	0	0	33.33	0	0
218	Lei, Han	3	0.62	6	100	2	56.18	2	0.69	0	0	0	0	0
218	Chen, Fei-Yan	3	0.51	3	100	1	55.24	1	0.63	0	0	0	0	0
218	Ai, Fanrong	3	0.4	2	66.67	1	60.15	0.67	0.28	0	0	0	0	0
218	Zou Lin-Er	3	0.15	8	100	2	71.73	2.67	0.56	0	0	0	0	0
218	Hu, Ting	3	4.24	70	100	3	4.07	23.33	2.81	0	0	100	0	0
218	Luo, Liping	3	1.65	10	100	2	34.95	3.33	0.95	0	0	33.33	0	0
218	Luo, Shi-Wen	3	1.65	48	100	3	18.34	16	2.62	0	0	0	0	0
218	Tang, Qun	3	0.51	3	100	1	55.24	1	0.63	0	0	0	0	0
218	Tu, Zhui	3	2.63	28	100	3	14.66	9.33	1.73	0	0	66.67	0	0
218	Yang, Yuhui	3	1	17	100	2	35.92	5.67	1.6	0	0	0	0	0
218	Li, Yong	3	0.32	2	66.67	1	74.78	0.67	0.41	0	0	0	0	0
218	Li, Lei	3	0.38	1	33.33	1	80.16	0.33	0.19	0	0	0	0	0
218	Shao, Jia	3	0.48	12	100	3	59.46	4	0.68	0	0	0	0	0
218	Long, Li	3	0.85	33	100	3	42.29	11	0.77	0	0	0	0	0
218	Xu, Yanjie	3	0.86	3	33.33	1	70.75	1	0.24	0	0	0	0	0
218	Liu, Xiaoping P.	3	0.79	18	100	3	40.06	6	2.21	0	0	0	0	0
218	Li, Fan	3	0.14	7	33.33	1	87.24	2.33	0.12	0	0	0	0	0
218	Li, Ping	3	2.11	33	100	3	18.62	11	1.9	0	0	33.33	0	0
218	Wang, San-Hua	3	0.7	9	66.67	2	55.64	3	0.71	0	0	0	0	0
218	Zhang, Wei	3	2.01	95	100	3	20.57	31.67	1.25	0	0	66.67	0	0
218	Zhou, Wenguang	3	0.31	3	66.67	1	69.37	1	0.15	0	0	0	0	0

学号	姓名	Web of Science 论文数	学科规范化的引文 影响力	被引频 次	论文被引百 分比	h 指 数	平均百分 位	引文影响 力	期刊规范化的引文 影响力	热门论文百 分比	被引次数排名前 1% 的 论文百分比	被引次数排名前 10% 的 论文百分比	高被引 论文	高被引论文百 分比
218	Liu, YI	3	1.01	44	100	2	40.96	14.67	0.96	0	0	33.33	0	0
218	Shu, Handing	3	0.62	6	100	2	56.18	2	0.69	0	0	0	0	0
218	Yin, Jun-Yi	3	1.54	36	100	3	19.92	12	0.94	0	0	0	0	0
218	Zhou, Xiaochen	3	0.24	6	66.67	2	75.4	2	0.41	0	0	0	0	0
218	Qian, Yisong	3	0.76	6	66.67	1	62.96	2	0.95	0	0	0	0	0
218	Wang, Xieyi	3	0.5	2	66.67	1	69.3	0.67	0.27	0	0	0	0	0
218	Gu, Zhe-jia	3	0.51	3	100	1	55.24	1	0.63	0	0	0	0	0
218	Zhang, XI	3	0.26	3	66.67	1	78.74	1	0.36	0	0	0	0	0
218	Ouyang, Jiexiu	3	0.62	6	100	2	56.18	2	0.69	0	0	0	0	0
218	Yang, Dingcheng	3	0	0	0	0	100	0	0	0	0	0	0	0
218	Zhang, Lianjun	3	1.6	11	100	2	35.63	3.67	1.64	0	0	0	0	0
218	Liu, Fahui	3	1.59	44	100	2	24.31	14.67	1.38	0	0	33.33	0	0
218	Liu, Yaobin	3	1.91	40	66.67	2	40.76	13.33	0.94	0	0	33.33	0	0
218	Kong, X. F.	3	2.28	94	100	3	11.99	31.33	2.16	0	0	33.33	0	0
218	Chen, Changyan	3	1.78	41	100	2	26.45	13.67	1.88	0	0	33.33	0	0
218	Yin, Ran	3	0.78	52	100	2	39.58	17.33	0.68	0	0	0	0	0
218	Kang, Ting	3	1.43	60	66.67	2	41.85	20	1.36	0	0	33.33	0	0
218	Li, YU	3	2.07	37	66.67	2	46.42	12.33	1.53	0	33.33	33.33	0	0
218	Mei, Lin	3	1.68	21	100	3	32.19	7	0.38	0	0	0	0	0
218	Zhang, Zhihong	3	3.66	38	100	3	4.69	12.67	2.2	0	0	100	0	0
218	Hu, Xiao-Fei	3	0.97	17	100	3	37.13	5.67	0.71	0	0	0	0	0
218	Zheng, Q. -S.	3	0.81	24	66.67	2	52.52	8	0.67	0	0	0	0	0
218	Gong, Joshua	3	1.77	23	100	2	23.46	7.67	1.48	0	0	33.33	0	0
218	Wang, Yao	3	0.63	10	100	2	48.94	3.33	0.88	0	0	0	0	0
218	Zhou, Weihua	3	0.88	35	100	3	39.72	11.67	0.78	0	0	0	0	0
218	Zhuang, Hua	3	0.61	7	100	2	52.02	2.33	1.03	0	0	0	0	0
218	Zhou, Chuangbing	3	2.34	7	100	2	20.01	2.33	1.92	0	0	33.33	0	0
218	Jiao, Huifeng	3	0.62	6	100	2	56.18	2	0.69	0	0	0	0	0
218	Zeng, Liang	3	0.52	5	66.67	2	64.43	1.67	1.12	0	0	0	0	0
218	Gu, Ningyu	3	1.41	50	100	2	37.17	16.67	0.96	0	0	33.33	0	0
218	Yu, Yanrong	3	1.74	6	100	1	31.45	2	2.23	0	0	33.33	0	0
218	Wang, WenJuan	3	1.12	14	66.67	2	48.39	4.67	0.58	0	0	0	0	0
218	Guo, Ying	3	2.55	5	66.67	1	45.35	1.67	1.91	0	0	33.33	0	0
218	Zhang, Hua	3	1.08	30	100	2	35.68	10	1.38	0	0	0	0	0
218	Jiang, Shanshan	3	0.51	4	66.67	1	59.12	1.33	0.78	0	0	0	0	0



学号	姓名	Web of Science 论文数	学科规范化的引文影响力	被引频次	论文被引百分比	h 指数	平均百分位	引文影响力	期刊规范化的引文影响力	热门论文百分比	被引次数排名前 1% 的论文百分比	被引次数排名前 10% 的论文百分比	高被引论文	高被引论文百分比
218	Xiao, Lin	3	0.03	1	33.33	1	93.24	0.33	0.1	0	0	0	0	0
218	Wang, Yingxia	3	1.04	49	100	3	27.85	16.33	1.14	0	0	0	0	0
218	Han, Xiao-Jian	3	0.32	7	100	1	72.54	2.33	0.38	0	0	0	0	0
218	Wang, Xiaozhong	3	0.93	14	100	2	43.92	4.67	0.55	0	0	0	0	0
218	Zhong, Wei	3	1.02	72	100	3	33.57	24	1.01	0	0	0	0	0
218	Peng, Shanshan	3	1.33	31	100	2	27.11	10.33	2	0	0	0	0	0
218	Wen, Xuefang	3	0.81	2	33.33	1	72.28	0.67	1.78	0	0	0	0	0
218	Peng, Xiaoju	3	0.62	6	100	2	56.18	2	0.69	0	0	0	0	0
218	Zhang, Lan	3	1.56	39	100	3	20.13	13	1.27	0	0	0	0	0
218	Xiong, Yong-Hua	3	2.74	40	66.67	2	36.25	13.33	1.41	0	0	66.67	0	0
218	Ruan, R.	3	0.27	18	66.67	2	72.38	6	0.94	0	0	0	0	0
218	Wen, Yanmei	3	1	17	100	2	35.92	5.67	1.6	0	0	0	0	0
218	Chen, Chunli	3	3.09	18	100	2	23.15	6	2.6	0	0	33.33	1	33.33
218	Liu, Tao	3	0.95	34	100	3	41.3	11.33	1.12	0	0	0	0	0
218	Zhang, Wan	3	1.82	109	100	2	40.09	36.33	0.76	0	0	33.33	0	0
218	Shu, Fu-Wen	3	1.62	28	100	2	21.06	9.33	1.18	0	0	0	0	0
218	Huang, Xuan	3	0.69	7	66.67	1	56.58	2.33	0.72	0	0	0	0	0
218	Zhu, Kexue	3	1.51	25	100	2	35.08	8.33	1.15	0	0	33.33	0	0
218	Xie, Jianhua	3	1.13	20	100	3	37.05	6.67	1.2	0	0	0	0	0
218	Ge, Xinqi	3	0.62	6	100	2	56.18	2	0.69	0	0	0	0	0
218	Yan, Sujuan	3	1.23	32	100	3	26.11	10.67	1.1	0	0	0	0	0
218	Wang, Hongming	3	1.11	27	100	2	24.13	9	1.37	0	0	0	0	0
218	Zheng, Quan-Shui	3	0.59	30	100	3	44.04	10	0.57	0	0	0	0	0
218	Li, Shuzhen	3	0.92	34	100	2	45.51	11.33	0.67	0	0	0	0	0
218	Fu, Fen	3	1.38	12	66.67	2	46.11	4	1.09	0	0	33.33	0	0
218	Hu, Yueming	3	1.56	39	100	3	20.13	13	1.27	0	0	0	0	0
218	Ming, Xing	3	1.66	29	100	3	39.24	9.67	1.52	0	0	33.33	0	0
218	Gao, Jinyan	3	1.59	44	100	2	24.31	14.67	1.38	0	0	33.33	0	0
218	Li, Lumin	3	2.16	5	66.67	2	41.85	1.67	4.49	0	0	33.33	0	0
218	Zhu, Chunchao	3	0.11	3	66.67	1	92.36	1	0.25	0	0	0	0	0
218	Dong, Wenjiang	3	1.94	31	100	3	18.35	10.33	1.86	0	0	33.33	0	0
218	Xu, Changshui	3	1	26	100	3	40.05	8.67	1.3	0	0	0	0	0
218	Bai, Chunqing	3	0.75	13	100	2	48.1	4.33	0.78	0	0	0	0	0
218	Chen, Gang	3	0.52	19	100	3	57.76	6.33	1.11	0	0	0	0	0
218	Li, Baohui	3	0.64	13	100	3	43.24	4.33	0.68	0	0	0	0	0

学号	姓名	Web of Science 论文数	学科规范化的引文影响力	被引频次	论文被引百分比	h 指数	平均百分位	引文影响力	期刊规范化的引文影响力	热门论文百分比	被引次数排名前 1% 的论文百分比	被引次数排名前 10% 的论文百分比	高被引论文	高被引论文百分比
218	Hu, Xiaowu	3	0.61	3	66.67	1	68.4	1	0.62	0	0	0	0	0
218	Xie, Xianbing	3	1.47	3	66.67	1	64.76	1	0.77	0	0	0	0	0
218	Mao, Shui-Chun	3	0.76	23	100	3	46.79	7.67	1.39	0	0	0	0	0
218	Yao, C.	3	1.19	8	100	2	33.39	2.67	1.32	0	0	0	0	0
218	Yang, Wei	3	1.63	3	66.67	1	48.71	1	2.29	0	0	0	0	0
218	Jiang, Q. H.	3	1.19	8	100	2	33.39	2.67	1.32	0	0	0	0	0
218	Yu, Jianhua	3	0.55	8	100	2	58.79	2.67	0.66	0	0	0	0	0
218	Gong, Min	3	1.82	114	66.67	2	42.28	38	5.15	0	0	33.33	0	0
218	Xin, Hongbo	3	0.9	21	66.67	2	50.91	7	1.07	0	0	0	0	0
218	Zhu, Xuemei	3	1.09	20	100	2	38.63	6.67	0.91	0	0	0	0	0
218	Liu, Xiaojun	3	0	0	0	0	100	0	0	0	0	0	0	0
218	He, Huan	3	1.43	20	66.67	2	41.94	6.67	1.86	0	0	0	0	0
218	Deng, Z. Y.	3	1.52	72	66.67	2	41.33	24	1.55	0	0	33.33	0	0
218	Fan, Liangliang	3	0.11	1	33.33	1	90.35	0.33	0.05	0	0	0	0	0
218	Wang, Gong-xian	3	0.7	39	100	2	49.15	13	0.78	0	0	0	0	0
218	Li, Wen-Juan	3	1.91	34	100	3	12.96	11.33	1.68	0	0	0	0	0
218	Yu, Lixin	3	0.46	25	100	2	53.96	8.33	0.63	0	0	0	0	0
218	Xiang, Feifei	3	0.16	3	33.33	1	84.98	1	0.15	0	0	0	0	0
218	Yu, Ziping	3	1.55	45	100	3	29.93	15	1.12	0	0	33.33	0	0
218	Hu, Jinzhu	3	0.49	16	100	2	58.36	5.33	0.54	0	0	0	0	0
218	Wang, Pingping	3	1.24	32	100	3	32.71	10.67	0.8	0	0	0	0	0
218	Li, WEI	3	0.64	21	100	3	47.41	7	0.64	0	0	0	0	0
335	Zhu, Qicheng	2	0.65	12	100	2	50.48	6	0.93	0	0	0	0	0
335	Li, Chao	2	0.24	3	50	1	77.47	1.5	0.22	0	0	0	0	0
335	Chen, Peter X.	2	1.81	12	100	2	22.55	6	0.93	0	0	50	0	0
335	Zhou, Lili	2	1.2	7	100	1	32.23	3.5	2.18	0	0	0	0	0
335	Zou, Wennan	2	3.33	83	100	2	3.9	41.5	2.59	0	0	100	0	0
335	Cai, Yingxiang	2	0.12	2	100	1	83.09	1	0.09	0	0	0	0	0
335	Dong, Yi-Fei	2	0.38	12	100	2	64.62	6	0.47	0	0	0	0	0
335	Cheng, Xiao-Shu	2	0.64	11	100	2	55.06	5.5	1.09	0	0	0	0	0
335	Fu, Jiamin	2	0.74	2	100	1	43.35	1	1.18	0	0	0	0	0
335	Li, En-Xiang	2	0.69	39	100	1	50.82	19.5	0.75	0	0	0	0	0
335	Zhu, Weiliang	2	1.51	15	100	2	30.03	7.5	1.74	0	0	0	0	0
335	Xiong, Q.	2	0	0	0	0	100	0	0	0	0	0	0	0
335	Wang, Ling	2	0.6	4	100	1	53.53	2	0.82	0	0	0	0	0

学号	姓名	Web of Science 论文数	学科规范化的引文影响力	被引频次	论文被引百分比	h 指数	平均百分位	引文影响力	期刊规范化的引文影响力	热门论文百分比	被引次数排名前 1% 的论文百分比	被引次数排名前 10% 的论文百分比	高被引论文	高被引论文百分比
335	Yang, Meiyang	2	0.3	5	100	1	72.38	2.5	0.46	0	0	0	0	0
335	Liu, Xiaohua	2	0.82	8	100	2	48.89	4	0.61	0	0	0	0	0
335	Chen, Fang	2	0	0	0	0	100	0	0	0	0	0	0	0
335	Sha, Xiaomei	2	0.49	5	100	2	56.91	2.5	0.38	0	0	0	0	0
335	Shao, Qiang	2	2.91	18	100	2	10.61	9	3.41	0	0	50	0	0
335	Shen, Y.	2	0.03	1	50	1	95.15	0.5	0.08	0	0	0	0	0
335	Zhou, Xiaoli	2	0.6	4	100	1	53.53	2	0.82	0	0	0	0	0
335	Li, R.	2	1.7	36	100	2	14.91	18	0.67	0	0	0	0	0
335	Zhang, Qiu-Ting	2	1.7	19	100	1	37.17	9.5	2.05	0	0	50	0	0
335	Xiong Yong-Hua	2	0.39	3	100	1	70.41	1.5	1.79	0	0	0	0	0
335	Du, Yanxue	2	1.33	24	100	2	21.99	12	1.13	0	0	0	0	0
335	Chen, Guoan	2	1.11	44	100	2	27.46	22	0.98	0	0	0	0	0
335	Lei, Yupeng	2	2.48	39	100	2	9.16	19.5	2.64	0	0	50	0	0
335	Zhang, Jianwen	2	0.55	12	100	2	58.39	6	0.62	0	0	0	0	0
335	Wang, Changyun	2	1.32	12	100	2	27.61	6	0.93	0	0	0	0	0
335	Hu, Jielun	2	0.42	1	50	1	72.16	0.5	0.91	0	0	0	0	0
335	Cui, Xi	2	2.61	26	100	2	10.5	13	1.5	0	0	50	0	0
335	Wu, Hong	2	0.91	9	50	1	56.07	4.5	1.29	0	0	0	0	0
335	Zhang, Ya-Nan	2	0.98	13	100	2	41.95	6.5	2.72	0	0	0	0	0
335	Wu, Jianyong	2	0.68	1	50	1	68.43	0.5	0.56	0	0	0	0	0
335	Chen, Sisi	2	1	8	100	1	40.71	4	1.08	0	0	0	0	0
335	Guo, Yuan	2	1.73	102	100	2	21.76	51	2.47	0	0	50	0	0
335	Xu, Wenting	2	0.71	13	100	2	43.18	6.5	0.89	0	0	0	0	0
335	Huang, Xiaojun	2	1.55	8	100	2	27.3	4	1.14	0	0	0	0	0
335	Fan, Hua	2	0.29	2	100	1	73.11	1	0.21	0	0	0	0	0
335	Yi, Jing-wei	2	0.68	2	100	1	43.36	1	0.69	0	0	0	0	0
335	Zhan, Caixia	2	1.51	44	100	2	20.91	22	1.06	0	0	0	0	0
335	Han, Cheng	2	0.51	10	100	2	54.66	5	0.54	0	0	0	0	0
335	Chang, H.	2	1.62	18	100	2	22.82	9	0.8	0	0	50	0	0
335	Yin, Junyi	2	1.42	33	50	1	52.72	16.5	0.9	0	0	50	0	0
335	Wen, Huiliang	2	0.32	4	50	1	72.91	2	0.53	0	0	0	0	0
335	Xie, Jinyan	2	0.73	6	100	1	49.92	3	0.8	0	0	0	0	0
335	Ke, Rong	2	2.36	16	100	2	12.78	8	3.41	0	0	0	0	0
335	Chen, Lie	2	1.12	22	100	2	36.79	11	0.77	0	0	0	0	0
335	Qiu, Ping	2	0.38	6	100	2	59.61	3	0.72	0	0	0	0	0

学号	姓名	Web of Science 论文数	学科规范化的引文影响力	被引频次	论文被引百分比	h 指数	平均百分位	引文影响力	期刊规范化的引文影响力	热门论文百分比	被引次数排名前 1% 的论文百分比	被引次数排名前 10% 的论文百分比	高被引论文	高被引论文百分比
335	Liu, Daofeng	2	2.61	26	100	2	10.5	13	1.5	0	0	50	0	0
335	Xiong, Xiuming	2	1.51	15	100	2	30.03	7.5	1.74	0	0	0	0	0
335	Xu, Guogang	2	0.41	8	100	2	65.19	4	0.51	0	0	0	0	0
335	Ying, Mofeng	2	0.39	3	100	1	68.11	1.5	0.54	0	0	0	0	0
335	Liu, Zhiwei	2	0	0	0	0	100	0	0	0	0	0	0	0
335	Li, Yuexiang	2	0.59	23	100	2	48.72	11.5	0.67	0	0	0	0	0
335	Qiu, Yu-lou	2	2.05	24	100	2	17.96	12	1.07	0	0	50	0	0
335	Yang, Ying	2	0.3	5	100	1	72.38	2.5	0.46	0	0	0	0	0
335	He, Qinghua	2	3.66	106	100	2	6.12	53	4.11	0	0	100	0	0
335	Fu, Hui	2	1.54	78	100	2	23.5	39	1.19	0	0	50	0	0
335	Chen, Qin-kai	2	2.08	25	100	2	16.6	12.5	0.91	0	0	50	0	0
335	Zhang, LU	2	1.5	12	100	2	23.52	6	2.52	0	0	0	0	0
335	Zhang, Xiaozhi	2	1.8	4	100	1	26.11	2	2.33	0	0	0	0	0
335	Yang, Yunzhu	2	0.16	10	100	1	82.86	5	0.3	0	0	0	0	0
335	Yi, Juan	2	0.16	10	100	1	82.86	5	0.3	0	0	0	0	0
335	Tang, Liang	2	0.67	13	100	2	50.43	6.5	0.47	0	0	0	0	0
335	Li, NA	2	0	0	0	0	100	0	0	0	0	0	0	0
335	Niu, Peipei	2	1.43	24	100	2	24.34	12	0.93	0	0	0	0	0
335	Deng, Na	2	0.48	15	100	2	54.39	7.5	0.79	0	0	0	0	0
335	Tian, Qin	2	0	0	0	0	100	0	0	0	0	0	0	0
335	Liu, Juan	2	0.33	4	100	1	65.08	2	0.28	0	0	0	0	0
335	Wei, Jingbo	2	0.98	4	50	1	57.53	2	0.77	0	0	0	0	0
335	Zhou, Junle	2	1.06	6	50	1	56.96	3	1.03	0	0	0	0	0
335	Zhou, LI	2	0.31	8	100	2	70.8	4	0.28	0	0	0	0	0
335	Wu, Xiaodan	2	0.12	11	50	1	87.16	5.5	0.16	0	0	0	0	0
335	Xiong, Shunqiang	2	1.03	10	100	1	54.25	5	1.54	0	0	0	0	0
335	Lei, Yanchang	2	0.28	9	100	2	77.11	4.5	0.71	0	0	0	0	0
335	Zhou, Mengyang	2	1.5	21	100	2	22.39	10.5	1.15	0	0	0	0	0
335	Yu, Pei	2	0	0	0	0	100	0	0	0	0	0	0	0
335	Wang, Fenying	2	0.35	10	100	2	61.29	5	0.67	0	0	0	0	0
335	Liu, Xin	2	3.77	59	50	1	50.07	29.5	2.27	0	50	50	1	50
335	Yang, Pengfei	2	0	0	0	0	100	0	0	0	0	0	0	0
335	Huang, Jianqin	2	2.37	7	100	2	41.71	3.5	1.22	0	0	50	0	0
335	Zhou, Xiaoyan	2	0.36	12	50	1	73.64	6	0.64	0	0	0	0	0
335	Xia, Chun-hua	2	0.59	18	100	2	58.26	9	0.78	0	0	0	0	0

学号	姓名	Web of Science 论文数	学科规范化的引文影响力	被引频次	论文被引百分比	h 指数	平均百分位	引文影响力	期刊规范化的引文影响力	热门论文百分比	被引次数排名前 1% 的论文百分比	被引次数排名前 10% 的论文百分比	高被引论文	高被引论文百分比
335	Wu, Chengsi	2	0.16	10	100	1	82.86	5	0.3	0	0	0	0	0
335	Chang, Pei-Chann	2	1.49	2	100	1	29.19	1	1.07	0	0	0	0	0
335	Lan, Zhichun	2	0	0	0	0	100	0	0	0	0	0	0	0
335	Chen, Hongxia	2	2.48	39	100	2	9.16	19.5	2.64	0	0	50	0	0
335	Ma, Chaolin	2	0.15	1	50	1	89.74	0.5	0.23	0	0	0	0	0
335	Jiang Hu	2	0.39	3	100	1	70.41	1.5	1.79	0	0	0	0	0
335	Chao, Shi-Bin	2	0.47	9	100	2	56.61	4.5	0.37	0	0	0	0	0
335	Xu, Rong	2	1.4	22	100	2	33.11	11	1.94	0	0	50	0	0
335	Su, Hai	2	0.47	14	100	2	59.52	7	0.76	0	0	0	0	0
335	Yin, Yu-Long	2	1.73	55	100	2	14.35	27.5	2.06	0	0	0	0	0
335	Liu, Wenting	2	3.19	11	100	2	15.03	5.5	2.27	0	0	50	0	0
335	Liu, Lacheng	2	0.44	7	50	1	65.15	3.5	0.46	0	0	0	0	0
335	Liu, Kai	2	0.4	4	50	1	67.32	2	0.31	0	0	0	0	0
335	Wang, Jian-Bin	2	0.78	7	100	1	50.43	3.5	1.29	0	0	0	0	0
335	Li, Zhengrong	2	1.48	57	100	2	23.23	28.5	1.99	0	0	50	0	0
335	Ma, Guohong	2	0.45	6	100	1	61	3	0.56	0	0	0	0	0
335	Peng, Lichao	2	0.7	9	100	2	43.45	4.5	0.73	0	0	0	0	0
335	Li, Yanping	2	2.36	13	100	2	20.91	6.5	2.02	0	0	50	0	0
335	Tong, Ping	2	1.87	26	100	1	17.01	13	1.95	0	0	50	0	0
335	Liu, Xiaozhen	2	3.68	5	100	1	13.49	2.5	1.81	0	0	50	0	0
335	Chen, Yong	2	0.53	14	100	2	52.81	7	0.73	0	0	0	0	0
335	Lv, Qiulan	2	0.39	3	100	1	68.11	1.5	0.54	0	0	0	0	0
335	Zhou, Guo-Fa	2	0.14	1	50	1	88.92	0.5	0.27	0	0	0	0	0
335	Shan, Shan	2	2.61	26	100	2	10.5	13	1.5	0	0	50	0	0
335	Liu, Hai	2	0.3	10	100	1	66.69	5	0.41	0	0	0	0	0
335	Wang, YU	2	0.34	1	50	1	72.66	0.5	0.19	0	0	0	0	0
335	Zhang, Fangyuan	2	1.47	26	100	2	28.74	13	1.04	0	0	0	0	0
335	Mao, Yan	2	7.47	21	100	2	2.95	10.5	3.32	0	50	100	0	0
335	Wan, Zongmiao	2	0.1	1	50	1	90.27	0.5	0.17	0	0	0	0	0
335	Wan, Cuixiang	2	1.37	28	100	2	24.88	14	2	0	0	0	0	0
335	Cao, Qing	2	1.07	18	100	2	24.94	9	1.14	0	0	0	0	0
335	Jiang, Yan	2	1.33	24	100	2	21.99	12	1.13	0	0	0	0	0
335	Zou, Ting	2	1.57	27	100	2	34.07	13.5	2	0	0	50	0	0
335	Li, Qing	2	0	0	0	0	100	0	0	0	0	0	0	0
335	Li, Wenjuan	2	1.14	23	100	2	44.19	11.5	1.25	0	0	50	0	0

学号	姓名	Web of Science 论文数	学科规范化的引文影响力	被引频次	论文被引百分比	h 指数	平均百分位	引文影响力	期刊规范化的引文影响力	热门论文百分比	被引次数排名前 1% 的论文百分比	被引次数排名前 10% 的论文百分比	高被引论文	高被引论文百分比
335	Zhang, Ru	2	0.22	10	100	1	75.99	5	0.71	0	0	0	0	0
335	Deng XiaoHua	2	0.48	5	50	1	62.42	2.5	0.69	0	0	0	0	0
335	Xu, Xingfeng	2	2.24	4	100	1	22.79	2	0.98	0	0	50	0	0
335	Zhang, Minghui	2	0	0	0	0	100	0	0	0	0	0	0	0
335	Dai, Leilei	2	0	0	0	0	100	0	0	0	0	0	0	0
335	Zhang, Cui	2	0.6	4	100	1	53.53	2	0.82	0	0	0	0	0
335	Huang, Xiao	2	1.35	7	100	2	42.97	3.5	1.66	0	0	0	0	0
335	Chen, Zhe	2	0	0	0	0	100	0	0	0	0	0	0	0
335	Fan, Guangqin	2	0.38	13	50	1	69.3	6.5	0.49	0	0	0	0	0
335	Chen, J.	2	1.48	18	100	2	42.94	9	1	0	0	50	0	0
335	Huang, Jinsong	2	1.65	2	50	1	54.74	1	1.3	0	0	50	0	0
335	Ding, Qiao	2	1.17	11	50	1	55.82	5.5	0.81	0	0	0	0	0
335	Zhang, Xiaojun	2	0.87	31	100	2	38.22	15.5	0.84	0	0	0	0	0
335	Xia, Zhenzhen	2	1.16	26	100	2	24.46	13	0.67	0	0	0	0	0
335	Deng, Keyu	2	0.67	6	50	1	61.57	3	1.13	0	0	0	0	0
335	Xie, M. Y.	2	2.28	72	100	2	12	36	2.32	0	0	50	0	0
335	Tao, Xue Ying	2	0.23	2	50	1	82.84	1	0.17	0	0	0	0	0
335	Cai, Hailan	2	1.55	8	100	2	27.3	4	1.14	0	0	0	0	0
335	Dong, Wen-Jia	2	0	0	0	0	100	0	0	0	0	0	0	0
335	Hu, Honglin	2	0.79	26	100	2	34.31	13	0.86	0	0	0	0	0
335	Liu, Xiao-zhen	2	1.81	17	100	2	13.88	8.5	1.46	0	0	0	0	0
335	Liu, Nianhua	2	0.51	15	100	1	52.84	7.5	0.37	0	0	0	0	0
335	Shen, Ming-Yue	2	4.45	68	100	2	13.85	34	2.7	0	50	50	1	50
335	Fan, Si	2	0.97	4	100	1	41.48	2	1.57	0	0	0	0	0
335	Zheng, Huilie	2	0.45	3	100	1	59.99	1.5	0.65	0	0	0	0	0
335	Song, Na	2	0.74	2	100	1	43.35	1	1.18	0	0	0	0	0
335	Pan, Yifei	2	0.82	8	50	1	59.39	4	0.78	0	0	0	0	0
335	Liu, Yang	2	0	0	0	0	100	0	0	0	0	0	0	0
335	Li, Yun	2	1.91	50	100	2	22.88	25	3.32	0	0	50	0	0
335	Gui, Yi	2	0.39	13	100	2	54.47	6.5	0.92	0	0	0	0	0
335	Tao, Yuhui	2	0.16	10	100	1	82.86	5	0.3	0	0	0	0	0
335	Chen, YI	2	1.31	35	100	2	20.75	17.5	0.86	0	0	0	0	0
335	Hu, Fang	2	0.83	17	100	2	39.04	8.5	0.46	0	0	0	0	0
335	Fu, Shuhua	2	1.32	12	100	2	27.61	6	0.93	0	0	0	0	0
335	Xue, Yun	2	0.15	1	50	1	87.13	0.5	0.14	0	0	0	0	0

学号	姓名	Web of Science 论文数	学科规范化的引文影响力	被引频次	论文被引百分比	h 指数	平均百分位	引文影响力	期刊规范化的引文影响力	热门论文百分比	被引次数排名前 1% 的论文百分比	被引次数排名前 10% 的论文百分比	高被引论文	高被引论文百分比
335	Xiang, Feng	2	1.93	48	100	2	19.55	24	1.29	0	0	50	0	0
335	Wang, Jianhui	2	1.22	15	50	1	54.41	7.5	1	0	0	50	0	0
335	Huang, Lingman	2	0.73	12	100	2	46.51	6	0.87	0	0	0	0	0
335	Li, Jing-En	2	3.05	15	100	2	16.23	7.5	2.6	0	0	50	1	50
335	Zeng, Xu-Hui	2	2.33	30	100	2	9.41	15	1.1	0	0	50	0	0
335	Tan, Licheng	2	0.34	10	100	2	65.39	5	0.35	0	0	0	0	0
335	Xiao, Weiqiang	2	1	37	100	2	29.42	18.5	0.56	0	0	0	0	0
335	Zeng, Rong	2	1.91	25	100	2	24.92	12.5	1	0	0	50	0	0
335	Zeng, Xianghua	2	1.51	44	100	2	20.91	22	1.06	0	0	0	0	0
335	Tang, Xiaoli	2	0.34	8	100	2	67.98	4	0.61	0	0	0	0	0
335	Song, Rongmei	2	1.65	27	100	2	19.49	13.5	1.48	0	0	0	0	0
335	Nie, Chengfei	2	0	0	0	0	100	0	0	0	0	0	0	0
335	Tang, Ying	2	1.06	32	100	2	31.92	16	1.08	0	0	0	0	0
335	Ruan, Luzhang	2	0.27	9	100	1	75.23	4.5	0.28	0	0	0	0	0
335	Luo, Qiang	2	1.19	12	100	2	36.62	6	1.11	0	0	0	0	0
335	Liu, Anwen	2	1.95	10	100	2	15.22	5	1.73	0	0	0	0	0
335	Xu, Yazhou	2	3.99	25	100	2	4.56	12.5	3.05	0	0	100	0	0
335	Yuan, Ken	2	3.53	52	100	2	7.65	26	1.59	0	0	50	0	0
335	Liu, Shiqiang	2	1.42	19	100	2	24.1	9.5	1.72	0	0	0	0	0
335	Wang, Shouyu	2	0.15	1	50	1	87.13	0.5	0.14	0	0	0	0	0
335	Xiong, Xiangyang	2	0.69	7	100	1	44.67	3.5	0.9	0	0	0	0	0
335	Hu, L.	2	1.68	19	100	2	32.71	9.5	1.97	0	0	50	0	0
335	Huang, Dengliang	2	1.57	20	100	1	24.02	10	2.11	0	0	50	0	0
335	Hu, Wen-Cheng	2	0.49	4	50	1	62.71	2	1.1	0	0	0	0	0
335	Yi, Jing-Lin	2	0.24	2	50	1	76.93	1	0.28	0	0	0	0	0
335	Ni, Wei	2	2.52	31	100	2	16.38	15.5	2.04	0	0	50	0	0
335	Zhang, Ning	2	0.88	15	100	2	33.54	7.5	2.32	0	0	0	0	0
335	Xie, Jian-Hua	2	6.2	66	100	2	1.94	33	4.49	0	50	100	2	100
335	Peng, Weijie	2	1.8	6	100	2	19.79	3	1.15	0	0	0	0	0
335	Jiao, Hui-Feng	2	2.34	17	100	2	13.81	8.5	0.48	0	0	0	0	0
335	Hu, Guohui	2	0.89	4	100	1	46.67	2	0.71	0	0	0	0	0
335	Xu, DI	2	0.37	9	100	2	57.64	4.5	1.05	0	0	0	0	0
335	Xu, Fenfen	2	1.28	64	100	2	23.5	32	1.28	0	0	0	0	0
335	Wan, Xiaofeng	2	0.17	1	50	1	84.95	0.5	0.19	0	0	0	0	0
335	Zheng, Wen-Ya	2	1.37	20	100	2	33.42	10	1.23	0	0	0	0	0

学号	姓名	Web of Science 论文数	学科规范化的引文影响力	被引频次	论文被引百分比	h 指数	平均百分位	引文影响力	期刊规范化的引文影响力	热门论文百分比	被引次数排名前 1% 的论文百分比	被引次数排名前 10% 的论文百分比	高被引论文	高被引论文百分比
335	Huang, Xiaoliu	2	0.6	4	100	1	53.53	2	0.82	0	0	0	0	0
335	Liu, Leyuan	2	2.27	19	100	2	14.61	9.5	1.46	0	0	50	0	0
335	Zhang, Hui	2	4.54	65	100	2	10.99	32.5	2.9	0	50	50	1	50
335	Zhang, Xiaowei	2	0.29	16	50	1	70.24	8	1.6	0	0	0	0	0
335	Huang, Hongjing	2	0.29	2	100	1	73.11	1	0.21	0	0	0	0	0
335	Mi, Shumei	2	1.51	17	100	1	26.97	8.5	2.35	0	0	0	0	0
335	Zhou, Baoqing	2	0	0	0	0	100	0	0	0	0	0	0	0
335	Zhang, Minhong	2	1.06	2	100	1	37.57	1	0.89	0	0	0	0	0
335	Wang, Jun-Qiao	2	1.72	19	100	2	17.68	9.5	1.52	0	0	0	0	0
335	Yang, Longhua	2	0.38	1	50	1	72.28	0.5	0.4	0	0	0	0	0
335	Peng, Wenyi	2	0	0	0	0	100	0	0	0	0	0	0	0
335	Shi, Jun	2	0.09	1	50	1	90.19	0.5	0.07	0	0	0	0	0
335	Cai, Hu	2	0.55	18	50	1	63.5	9	0.37	0	0	0	0	0
335	Gong, X. H.	2	4.99	113	100	2	2.1	56.5	5.32	0	0	100	0	0
335	Jiang, Qinghui	2	0.8	4	50	1	61.57	2	0.54	0	0	0	0	0
335	Zhang, Chunping	2	0.91	9	50	1	56.07	4.5	1.29	0	0	0	0	0
335	He, H.	2	0.64	14	100	2	53.99	7	0.56	0	0	0	0	0
335	Fu, Zhen	2	0.85	5	100	2	47.81	2.5	1.15	0	0	0	0	0
335	Wang, Jun	2	0.69	2	50	1	62.75	1	0.38	0	0	0	0	0
335	Chen, Yufeng	2	0.84	28	100	2	40.53	14	0.71	0	0	0	0	0
335	Xie, Xiaoxu	2	0.59	4	100	1	51.88	2	0.63	0	0	0	0	0
335	Xie, Ming Yong	2	0.93	27	100	2	38.43	13.5	0.83	0	0	0	0	0
335	Fan, Liang-Liang	2	1.7	19	100	1	37.17	9.5	2.05	0	0	50	0	0
335	Huang, Danfei	2	2.42	7	100	2	37.34	3.5	1.17	0	0	50	0	0
335	Gao, Yinyu	2	0.38	16	100	2	62.51	8	0.78	0	0	0	0	0
335	Liao, Xiong	2	0.97	4	100	1	41.48	2	1.57	0	0	0	0	0
335	Ru, Xiang	2	1.51	44	100	2	20.91	22	1.06	0	0	0	0	0
335	Wang, Zhigang	2	2.18	5	100	1	27.54	2.5	2.74	0	0	50	0	0
335	Yang, Jianhua	2	0.13	2	50	1	90.21	1	0.18	0	0	0	0	0
335	Zhou, Qiongqiong	2	0.58	5	50	1	62.79	2.5	0.66	0	0	0	0	0
335	Peng, Xiaoping	2	0.45	4	50	1	66.5	2	0.42	0	0	0	0	0
335	Liu, Ying	2	0.33	9	50	1	75.36	4.5	0.25	0	0	0	0	0
335	Wang, Junqiao	2	0.78	4	50	1	62.83	2	0.63	0	0	0	0	0
335	Zhu, Xuan	2	0.68	4	50	1	64.08	2	0.81	0	0	0	0	0
335	Zhan, Yi-An	2	0.27	7	50	1	76.62	3.5	0.18	0	0	0	0	0



学号	姓名	Web of Science 论文数	学科规范化的引文影响力	被引频次	论文被引百分比	h 指数	平均百分位	引文影响力	期刊规范化的引文影响力	热门论文百分比	被引次数排名前 1% 的论文百分比	被引次数排名前 10% 的论文百分比	高被引论文	高被引论文百分比
335	Zeng, Li	2	1.29	2	100	1	30.8	1	1.32	0	0	0	0	0
335	Chen, Y.	2	1.62	18	100	2	22.82	9	0.8	0	0	50	0	0
335	Naruse, Tohru	2	0.11	1	50	1	91.85	0.5	0.16	0	0	0	0	0
335	Hu, Jia-Peng	2	0	0	0	0	100	0	0	0	0	0	0	0
335	Ge, Qi	2	2.48	39	100	2	9.16	19.5	2.64	0	0	50	0	0
335	Liu, Genlan	2	0.98	39	50	1	56.52	19.5	0.71	0	0	0	0	0
335	Qu, Feng	2	1.84	61	50	1	51.8	30.5	2.63	0	0	50	0	0
335	Li, Wen	2	0.44	16	100	2	63.15	8	0.37	0	0	0	0	0
335	Luo, Shun-jing	2	0.85	5	100	2	47.81	2.5	1.15	0	0	0	0	0
335	Jie, Zhigang	2	2.35	89	100	2	8.28	44.5	2.05	0	0	100	0	0
335	Li, Hua	2	0.6	4	100	1	53.53	2	0.82	0	0	0	0	0
335	He, Luling	2	0.91	9	50	1	56.07	4.5	1.29	0	0	0	0	0
335	Zhang, Wanyi	2	2.45	27	50	1	51.05	13.5	1.6	0	0	50	0	0
335	Xiong, J.	2	6.92	338	100	2	2.39	169	5.59	0	50	100	1	50
335	Zhou Meng	2	0.48	5	50	1	62.42	2.5	0.69	0	0	0	0	0
335	Liu, YE	2	0	0	0	0	100	0	0	0	0	0	0	0
335	Sun, Yong	2	0.82	5	50	1	59.29	2.5	0.75	0	0	0	0	0
335	Chen, Jinfeng	2	0.12	3	50	1	87.2	1.5	0.23	0	0	0	0	0
335	Liu, Changle	2	0.91	9	50	1	56.07	4.5	1.29	0	0	0	0	0
335	Zhang Wei	2	0.55	7	50	1	58.87	3.5	1.92	0	0	0	0	0
335	He, Zhen-yun	2	4.12	40	100	2	4.37	20	2.12	0	0	100	0	0
335	Ruan, Xia	2	1.39	21	100	2	26.34	10.5	1.13	0	0	0	0	0
335	Wang, Yajie	2	6.66	49	100	2	0.35	24.5	4.06	0	100	100	2	100
335	Wang, Yan	2	1.87	38	100	2	41.69	19	1.7	0	0	50	0	0
335	Yin, Peng-fei	2	2	30	100	2	12.33	15	1.96	0	0	0	0	0
335	Peng, Yunyan	2	1.2	50	100	2	28.22	25	1.71	0	0	0	0	0
335	Li, Pu	2	2.19	11	100	2	13.51	5.5	1.91	0	0	50	0	0
335	Hu, Juwu	2	0.96	19	100	2	39.52	9.5	0.59	0	0	0	0	0
335	Gui, Bingdong	2	1.23	15	100	1	30.84	7.5	1.56	0	0	0	0	0
335	Feng, Chang	2	0.38	13	50	1	69.3	6.5	0.49	0	0	0	0	0
335	Hu, Yongxin	2	0	0	0	0	100	0	0	0	0	0	0	0
335	Xiao, Zhiyin	2	0.95	27	100	2	33.89	13.5	1.28	0	0	0	0	0
335	Liu, Qiong	2	0	0	0	0	100	0	0	0	0	0	0	0
335	Liu, Liu	2	0.78	24	100	2	48.13	12	1	0	0	0	0	0
335	Deng, Ke-yu	2	0	0	0	0	100	0	0	0	0	0	0	0

学号	姓名	Web of Science 论文数	学科规范化的引文影响力	被引频次	论文被引百分比	h 指数	平均百分位	引文影响力	期刊规范化的引文影响力	热门论文百分比	被引次数排名前 1% 的论文百分比	被引次数排名前 10% 的论文百分比	高被引论文	高被引论文百分比
335	Zhang, Guanya	2	1.55	8	100	2	27.3	4	1.14	0	0	0	0	0
335	Wang, Chaocheng	2	2.12	40	100	2	22.16	20	1.86	0	0	50	0	0
335	Jin, Binsong	2	0.68	9	100	2	53.35	4.5	0.6	0	0	0	0	0
335	Hong, K.	2	0	0	0	0	100	0	0	0	0	0	0	0
335	Song, Miaomiao	2	0.94	6	100	2	45.07	3	0.89	0	0	0	0	0
335	Ni, Yong-Nian	2	0.27	10	100	2	63.46	5	1.13	0	0	0	0	0
335	Tu, Hong	2	0.97	4	100	1	41.48	2	1.57	0	0	0	0	0
335	He, Jizhou	2	1.22	15	50	1	54.41	7.5	1	0	0	50	0	0
335	Huang, Jun-Gen	2	0.98	13	100	2	41.95	6.5	2.72	0	0	0	0	0
335	Lu, Yan	2	0.24	3	50	1	77.47	1.5	0.22	0	0	0	0	0
335	Jiang, Shuying	2	1.03	10	100	1	54.25	5	1.54	0	0	0	0	0
335	Hu, Lingyan	2	0.19	4	50	1	79.32	2	0.33	0	0	0	0	0
335	Duan Hong	2	0.39	3	100	1	70.41	1.5	1.79	0	0	0	0	0
335	Zhu, Ruirui	2	1.59	28	100	2	20.93	14	1.13	0	0	0	0	0
335	Xie, Fei-Yan	2	0.86	38	100	2	39.44	19	1.19	0	0	0	0	0
335	Li, Peng	2	0.37	9	100	2	57.64	4.5	1.05	0	0	0	0	0
335	Wu, Qin	2	0.94	6	100	2	45.07	3	0.89	0	0	0	0	0
610	Zheng, Suyue	1	0	0	0	0	100	0	0	0	0	0	0	0
610	Hu, Yong	1	2.44	15	100	1	8.83	15	1.99	0	0	100	0	0
610	He, Qing-hua	1	1.29	5	100	1	28.76	5	0.82	0	0	0	0	0
610	Huang, Yanqin	1	3.73	4	100	1	7.66	4	4.32	0	0	100	0	0
610	Liu, N. H.	1	0	0	0	0	100	0	0	0	0	0	0	0
610	Zhou, Xiaojun	1	0.73	3	100	1	45.98	3	0.72	0	0	0	0	0
610	Yang, Mei-Fang	1	0	0	0	0	100	0	0	0	0	0	0	0
610	Zhou, Lang	1	0	0	0	0	100	0	0	0	0	0	0	0
610	Liu, Rong	1	1.11	11	100	1	23.44	11	0.64	0	0	0	0	0
610	Jin, Youhong	1	0	0	0	0	100	0	0	0	0	0	0	0
610	Kong, BO	1	0.11	1	100	1	82.11	1	0.05	0	0	0	0	0
610	Ma, Xinsheng	1	0.08	1	100	1	82.78	1	0.38	0	0	0	0	0
610	Wang, Xian-xian	1	5.43	21	100	1	1.59	21	2.92	0	0	100	0	0
610	Ma, Xiaojuan	1	0.78	2	100	1	50.63	2	0.64	0	0	0	0	0
610	Wang, Yue Rong	1	0	0	0	0	100	0	0	0	0	0	0	0
610	Fan, Shi-Jun	1	0.78	6	100	1	45.76	6	0.76	0	0	0	0	0
610	Guo, Fei	1	0	0	0	0	100	0	0	0	0	0	0	0
610	Liu, Xiao-Qing	1	0.09	2	100	1	91.98	2	0.32	0	0	0	0	0

学号	姓名	Web of Science 论文数	学科规范化的引文影响力	被引频次	论文被引百分比	h 指数	平均百分位	引文影响力	期刊规范化的引文影响力	热门论文百分比	被引次数排名前 1% 的论文百分比	被引次数排名前 10% 的论文百分比	高被引论文	高被引论文百分比
610	Zou, Youqin	1	0	0	0	0	100	0	0	0	0	0	0	0
610	Wu, Qinglong	1	2.04	9	100	1	10.44	9	2.07	0	0	0	0	0
610	Zhang, Jun	1	0.74	9	100	1	35.28	9	0.87	0	0	0	0	0
610	Chan, Wai-Tin	1	1.06	18	100	1	26.53	18	2.69	0	0	0	0	0
610	Wen, Xi	1	0	0	0	0	100	0	0	0	0	0	0	0
610	Lin, X.	1	0	0	0	0	100	0	0	0	0	0	0	0
610	Qing, Song	1	0	0	0	0	100	0	0	0	0	0	0	0
610	Duan, Piny-Guo	1	0.13	4	100	1	87.42	4	0.2	0	0	0	0	0
610	Chen, Haihong	1	1.55	4	100	1	25.66	4	1.26	0	0	0	0	0
610	Fang, Ming	1	0.22	1	100	1	79.15	1	0.19	0	0	0	0	0
610	Guo, Shulin	1	0	0	0	0	100	0	0	0	0	0	0	0
610	Chen Fu-sheng	1	0.53	9	100	1	56.04	9	0.68	0	0	0	0	0
610	Yi, Yun	1	1.4	4	100	1	28.17	4	0.98	0	0	0	0	0
610	Liu Yuhuan	1	0.42	1	100	1	60.84	1	1	0	0	0	0	0
610	Zhang, Xinhua	1	1.37	4	100	1	28.17	4	1.62	0	0	0	0	0
610	Kong, Huanling	1	0.43	7	100	1	61.72	7	0.35	0	0	0	0	0
610	Zhu, Guoming	1	2.24	38	100	1	8.75	38	2.06	0	0	100	0	0
610	Tan, Liping	1	1.82	9	100	1	12.14	9	2.58	0	0	0	0	0
610	Liu, Zhengren	1	2.24	38	100	1	8.75	38	2.06	0	0	100	0	0
610	Xiang, Yan-Ling	1	0	0	0	0	100	0	0	0	0	0	0	0
610	Peng, Han	1	0	0	0	0	100	0	0	0	0	0	0	0
610	Liu, Lingfeng	1	5.12	11	100	1	3.35	11	1.76	0	0	100	0	0
610	Zhao, Cheng	1	0.11	1	100	1	86.73	1	0.19	0	0	0	0	0
610	Zeng, Ling-Bing	1	0.28	1	100	1	77.78	1	0.2	0	0	0	0	0
610	Liu, PI	1	0.72	19	100	1	37.71	19	1.92	0	0	0	0	0
610	Pang Ye	1	0.97	5	100	1	24.85	5	1.38	0	0	0	0	0
610	Wei, L. -S.	1	1.66	2	100	1	20.61	2	2.88	0	0	0	0	0
610	Hu, Ronghua	1	0	0	0	0	100	0	0	0	0	0	0	0
610	Deng, X.	1	0.14	1	100	1	86.08	1	0.26	0	0	0	0	0
610	Liu, Fang	1	0.26	3	100	1	80.14	3	0.45	0	0	0	0	0
610	Yu, Gensheng	1	0.5	4	100	1	60.51	4	0.25	0	0	0	0	0
610	Wang, Teng	1	0	0	0	0	100	0	0	0	0	0	0	0
610	Cai, Wei	1	0	0	0	0	100	0	0	0	0	0	0	0
610	Yu, Shuang	1	0	0	0	0	100	0	0	0	0	0	0	0
610	Hu, Hai-Wei	1	0	0	0	0	100	0	0	0	0	0	0	0

学号	姓名	Web of Science 论文数	学科规范化的引文 影响力	被引频 次	论文被引百 分比	h 指 数	平均百分 位	引文影响 力	期刊规范化的引文 影响力	热门论文百 分比	被引次数排名前 1% 的 论文百分比	被引次数排名前 10% 的 论文百分比	高被引 论文	高被引论文百 分比
610	Xiong, Chaopeng	1	1.82	9	100	1	12.14	9	2.58	0	0	0	0	0
610	Liu, Xiao	1	0.36	1	100	1	64.52	1	0.53	0	0	0	0	0
610	Liu, Ziyong	1	0.87	7	100	1	37.7	7	1.19	0	0	0	0	0
610	Gan, Mingxi	1	1.34	6	100	1	23.13	6	2.25	0	0	0	0	0
610	Chen, Fei	1	4.25	20	100	1	2.42	20	2.47	0	0	100	0	0
610	Long, Fei	1	0.17	5	100	1	78.48	5	0.35	0	0	0	0	0
610	Xiong Yong Hua	1	0.19	1	100	1	78.97	1	0.39	0	0	0	0	0
610	Lin, Suli	1	2.03	20	100	1	9.77	20	1.99	0	0	100	0	0
610	Sun, Yingqiang	1	1.66	6	100	1	14.5	6	0.8	0	0	0	0	0
610	Qian, Yi-Song	1	0	0	0	0	100	0	0	0	0	0	0	0
610	Fei, Erkang	1	116.71	282	100	1	0.03	282	6.41	100	100	100	1	100
610	Mei, Jinghong	1	0.35	4	100	1	68.95	4	0.18	0	0	0	0	0
610	Tao, Mo	1	0.48	3	100	1	54.95	3	0.79	0	0	0	0	0
610	Wei JunChao	1	0.43	5	100	1	55.13	5	2.24	0	0	0	0	0
610	Zhang, Jie	1	0	0	0	0	100	0	0	0	0	0	0	0
610	Liu, Guang-Xian	1	3.02	18	100	1	3.31	18	3.4	0	0	100	0	0
610	Li, Junhe	1	2.24	38	100	1	8.75	38	2.06	0	0	100	0	0
610	Yuan, Xiao-gang	1	1.72	19	100	1	15.93	19	4.26	0	0	0	0	0
610	Shi, Qiaofa	1	0.63	1	100	1	47.42	1	1.15	0	0	0	0	0
610	Zhang, W.	1	2.26	19	100	1	8.75	19	0.79	0	0	100	0	0
610	Fu, Zhi-Feng	1	1.91	9	100	1	11.01	9	1.19	0	0	0	0	0
610	Wang, Xin	1	0	0	0	0	100	0	0	0	0	0	0	0
610	Yan Ye-hong	1	0.17	2	100	1	77.56	2	0.38	0	0	0	0	0
610	Wu, Kesheng	1	0.88	6	100	1	41.06	6	0.64	0	0	0	0	0
610	Shi, Feng	1	1.37	4	100	1	28.17	4	1.62	0	0	0	0	0
610	Jiang, Yujie	1	1.55	4	100	1	25.66	4	2.13	0	0	0	0	0
610	Zhang, Guan-ya	1	1.48	1	100	1	24.73	1	1.34	0	0	0	0	0
610	Huang, Yonghong	1	0	0	0	0	100	0	0	0	0	0	0	0
610	Lv, Yinfei	1	1.02	13	100	1	28.94	13	1.62	0	0	0	0	0
610	Lan, Gui-lian	1	1.09	1	100	1	39.93	1	1.35	0	0	0	0	0
610	Wang, Riping	1	0	0	0	0	100	0	0	0	0	0	0	0
610	Liu, Xiao-Hong	1	0	0	0	0	100	0	0	0	0	0	0	0
610	Seaid, Mohammed	1	0	0	0	0	100	0	0	0	0	0	0	0
610	Gao, Dian	1	0	0	0	0	100	0	0	0	0	0	0	0
610	Zhu, Hongshui	1	0	0	0	0	100	0	0	0	0	0	0	0

学号	姓名	Web of Science 论文数	学科规范化的引文影响力	被引频次	论文被引百分比	h 指数	平均百分位	引文影响力	期刊规范化的引文影响力	热门论文百分比	被引次数排名前 1% 的论文百分比	被引次数排名前 10% 的论文百分比	高被引论文	高被引论文百分比
610	Zhang, Meng	1	3.73	4	100	1	7.66	4	4.32	0	0	100	0	0
610	Li, Y. L.	1	0.47	2	100	1	47.33	2	0.49	0	0	0	0	0
610	Feng, Jianga	1	0.77	13	100	1	38.6	13	0.98	0	0	0	0	0
610	Zeng, Xiao-shu	1	0.98	4	100	1	25.41	4	2.2	0	0	0	0	0
610	Jiang, Ping	1	2.79	19	100	1	9.86	19	1.11	0	0	100	0	0
610	Liao Chun-Long	1	0	0	0	0	100	0	0	0	0	0	0	0
610	Jiang, Kai	1	0	0	0	0	100	0	0	0	0	0	0	0
610	Tang, L.	1	0.19	5	100	1	79.82	5	0.4	0	0	0	0	0
610	Yan, Chun-Song	1	1.69	26	100	1	15.09	26	1.74	0	0	0	0	0
610	Liu Ji-zhong	1	0.29	2	100	1	67	2	0.8	0	0	0	0	0
610	Tan, Sheng-Shui	1	0.47	2	100	1	50.16	2	0.42	0	0	0	0	0
610	Jiang, Yihao	1	0.78	2	100	1	50.63	2	1.07	0	0	0	0	0
610	Zhang, Zhong	1	3.22	27	100	1	3.91	27	1.9	0	0	100	0	0
610	Li, Shengjie	1	2.04	9	100	1	10.44	9	2.07	0	0	0	0	0
610	Dang, Jiexin	1	3.07	40	100	1	4.31	40	1.99	0	0	100	0	0
610	Ning, C.	1	2.98	16	100	1	4.28	16	3.46	0	0	100	0	0
610	Zhao, Weilu	1	0	0	0	0	100	0	0	0	0	0	0	0
610	Wan, Yin	1	0.68	4	100	1	38.08	4	0.62	0	0	0	0	0
610	Zhang, Huawei	1	0	0	0	0	100	0	0	0	0	0	0	0
610	Duan, Su-juan	1	0.4	1	100	1	67.74	1	0.44	0	0	0	0	0
610	Zheng, Chaoran	1	0.82	10	100	1	39	10	1.05	0	0	0	0	0
610	Jiang, Xiongxin	1	1.71	2	100	1	18.46	2	1.67	0	0	0	0	0
610	Huang, Dan-Fei	1	1.9	13	100	1	13.53	13	1.79	0	0	0	0	0
610	Liu, Qiu-Ping	1	0.21	2	100	1	78.06	2	0.57	0	0	0	0	0
610	Yu Yingli	1	1.02	13	100	1	28.94	13	1.62	0	0	0	0	0
610	Cao, Ximei	1	0.57	3	100	1	47.13	3	0.55	0	0	0	0	0
610	Chao, Hongjuan	1	0.47	6	100	1	59.26	6	0.91	0	0	0	0	0
610	Chen, Yiqing	1	0.35	3	100	1	69.89	3	0.4	0	0	0	0	0
610	Jiang, Zhiqin	1	1.04	7	100	1	32.92	7	1.19	0	0	0	0	0
610	Gan, Lu	1	1.19	13	100	1	28.09	13	0.54	0	0	0	0	0
610	Zhang, Lunli	1	4	32	100	1	3.79	32	4.95	0	0	100	0	0
610	Gu, Wanting	1	0	0	0	0	100	0	0	0	0	0	0	0
610	Wang, San-min	1	1.79	9	100	1	13.52	9	2.98	0	0	0	0	0
610	Qiu, Shuyi	1	0.82	10	100	1	39	10	1.05	0	0	0	0	0
610	Yuan, Lingling	1	0.45	1	100	1	57.78	1	0.54	0	0	0	0	0

学号	姓名	Web of Science 论文数	学科规范化的引文 影响力	被引频 次	论文被引百 分比	h 指 数	平均百分 位	引文影响 力	期刊规范化的引文 影响力	热门论文百 分比	被引次数排名前 1% 的 论文百分比	被引次数排名前 10% 的 论文百分比	高被引 论文	高被引论文百 分比
610	Kong, Fanjun	1	0.82	10	100	1	39	10	1.05	0	0	0	0	0
610	Hu, Jianhua	1	0	0	0	0	100	0	0	0	0	0	0	0
610	Lin, Fen	1	0	0	0	0	100	0	0	0	0	0	0	0
610	Xia, Z.	1	0.17	2	100	1	84.96	2	0.54	0	0	0	0	0
610	Xiong Xiaoliang	1	1.58	24	100	1	19.79	24	2.74	0	0	0	0	0
610	Xie, Donghua	1	0	0	0	0	100	0	0	0	0	0	0	0
610	Qi, Xiaolong	1	1.71	8	100	1	14.85	8	2.69	0	0	0	0	0
610	Wang, Honghui	1	0	0	0	0	100	0	0	0	0	0	0	0
610	Zhang, Yin	1	2.42	25	100	1	6.62	25	1.57	0	0	100	0	0
610	Shan, Shaoqi	1	0	0	0	0	100	0	0	0	0	0	0	0
610	Li, Yan-ping	1	2.8	19	100	1	7.16	19	1.32	0	0	100	0	0
610	Wu, Yuanyuan	1	0	0	0	0	100	0	0	0	0	0	0	0
610	Min, Fang-Fang	1	0	0	0	0	100	0	0	0	0	0	0	0
610	Peng, Wei-Jie	1	0.78	6	100	1	45.76	6	0.76	0	0	0	0	0
610	Liu, Ze	1	7.68	95	100	1	1.55	95	2.89	0	0	100	0	0
610	Fu, Mingfu	1	0	0	0	0	100	0	0	0	0	0	0	0
610	Zhao, Ning	1	0	0	0	0	100	0	0	0	0	0	0	0
610	He, Yue-Ming	1	0	0	0	0	100	0	0	0	0	0	0	0
610	Song, Zhimin	1	0	0	0	0	100	0	0	0	0	0	0	0
610	Zhang, Faming	1	0	0	0	0	100	0	0	0	0	0	0	0
610	Tan, Mengxia	1	1.4	4	100	1	28.17	4	0.98	0	0	0	0	0
610	Zhang, Ruojie	1	1.15	7	100	1	32.46	7	1.22	0	0	0	0	0
610	Guo, H.	1	0.5	1	100	1	54.66	1	0.71	0	0	0	0	0
610	Huang, Q. R.	1	0.19	5	100	1	79.82	5	0.4	0	0	0	0	0
610	Nie Cheng	1	1.09	7	100	1	17.74	7	3.83	0	0	0	0	0
610	Lin, Huixia	1	2.85	33	100	1	5.43	33	1.79	0	0	100	0	0
610	Liu, X.	1	0.06	1	100	1	89.49	1	0.08	0	0	0	0	0
610	Wang, Yifan	1	3.73	4	100	1	7.66	4	4.32	0	0	100	0	0
610	Qiu, Jian-Ding	1	9.3	198	100	1	0.62	198	7.06	0	100	100	1	100
610	Peng Bangfa	1	1.46	1	100	1	34.86	1	4.12	0	0	0	0	0
610	Wang, HE	1	0	0	0	0	100	0	0	0	0	0	0	0
610	Tu, Guihua	1	0.82	10	100	1	39	10	1.05	0	0	0	0	0
610	Han, Tianyu	1	1.34	6	100	1	23.13	6	2.25	0	0	0	0	0
610	Chen, Huabin	1	3.58	3	100	1	7.63	3	1.17	0	0	100	0	0
610	Wei, Min	1	1.62	25	100	1	14.9	25	1.52	0	0	0	0	0

学号	姓名	Web of Science 论文数	学科规范化的引文 影响力	被引频 次	论文被引百 分比	h 指 数	平均百分 位	引文影响 力	期刊规范化的引文 影响力	热门论文百 分比	被引次数排名前 1% 的 论文百分比	被引次数排名前 10% 的 论文百分比	高被引 论文	高被引论文百 分比
610	Lei, Lin	1	0.23	2	100	1	77.43	2	0.29	0	0	0	0	0
610	Tang, Qing-Wen	1	2.94	5	100	1	9.26	5	1.88	0	0	100	0	0
610	Cao, Jun	1	1.02	4	100	1	28.17	4	0.52	0	0	0	0	0
610	Jie, Z.	1	3.96	35	100	1	2.81	35	2.38	0	0	100	0	0
610	Wen, Song	1	0.76	5	100	1	40.5	5	1.31	0	0	0	0	0
610	Chen, Xuanyin	1	1.71	1	100	1	28.01	1	1.43	0	0	0	0	0
610	Zhang, Zhichao	1	2.04	9	100	1	10.44	9	2.07	0	0	0	0	0
610	Chen, You-Xiang	1	0.36	1	100	1	65.36	1	0.32	0	0	0	0	0
610	Zou, Jun-Rong	1	2.87	3	100	1	11.04	3	2.87	0	0	0	0	0
610	Feng, Yunlin	1	0	0	0	0	100	0	0	0	0	0	0	0
610	Yang, Qing	1	0.17	2	100	1	82.73	2	0.4	0	0	0	0	0
610	Lu, Xiongbing	1	1.2	12	100	1	22.16	12	2.71	0	0	0	0	0
610	Zeng, Chun-Yan	1	1.44	8	100	1	24.41	8	1.54	0	0	0	0	0
610	Xu, Jie	1	1.53	8	100	1	14.85	8	1.46	0	0	0	0	0
610	Wang Yao	1	0	0	0	0	100	0	0	0	0	0	0	0
610	Xu, Ruilin	1	0.18	1	100	1	75.22	1	0.12	0	0	0	0	0
610	Zhong, Yunjian	1	0.9	2	100	1	45.64	2	0.42	0	0	0	0	0
610	Fu, Yingyuan	1	0.63	1	100	1	47.42	1	1.15	0	0	0	0	0
610	Fan, Song-tao	1	1.1	1	100	1	36.86	1	1.3	0	0	0	0	0
610	He, Xiao-Ling	1	2.87	3	100	1	11.04	3	2.87	0	0	0	0	0
610	Liao, Z. P.	1	0.19	5	100	1	79.82	5	0.4	0	0	0	0	0
610	Min, Gong	1	0	0	0	0	100	0	0	0	0	0	0	0
610	Yu, Jiandong	1	0	0	0	0	100	0	0	0	0	0	0	0
610	Xie, Mingrong	1	2.01	32	100	1	10.87	32	2.39	0	0	0	0	0
610	Liu, Denglai	1	0	0	0	0	100	0	0	0	0	0	0	0
610	Le, Zhiping	1	0.35	10	100	1	59.81	10	0.68	0	0	0	0	0
610	Xu, Ying-Xuan	1	0.98	4	100	1	25.41	4	2.2	0	0	0	0	0
610	Peng, Qinghua	1	0.87	7	100	1	37.7	7	1.19	0	0	0	0	0
610	Xiao, Baixiang	1	0.44	3	100	1	62.7	3	0.63	0	0	0	0	0
610	Li, Ju-Xiang	1	0.17	2	100	1	82.73	2	0.4	0	0	0	0	0
610	Cao, YI	1	2.24	38	100	1	8.75	38	2.06	0	0	100	0	0
610	Le, Z.	1	0.45	8	100	1	51.59	8	1.74	0	0	0	0	0
610	Liu, Wenxing	1	1.27	1	100	1	36.02	1	1.15	0	0	0	0	0
610	Chen, A.	1	0	0	0	0	100	0	0	0	0	0	0	0
610	Tang, Xiao-Li	1	1.74	7	100	1	16.79	7	1.53	0	0	0	0	0

学号	姓名	Web of Science 论文数	学科规范化的引文 影响力	被引频 次	论文被引百 分比	h 指 数	平均百分 位	引文影响 力	期刊规范化的引文 影响力	热门论文百 分比	被引次数排名前 1% 的 论文百分比	被引次数排名前 10% 的 论文百分比	高被引 论文	高被引论文百 分比
610	Pan, Zhimin	1	1.67	1	100	1	27.39	1	3.37	0	0	0	0	0
610	Li, Gang	1	0	0	0	0	100	0	0	0	0	0	0	0
610	Li, Zihua	1	0	0	0	0	100	0	0	0	0	0	0	0
610	Long, Chun-Ying	1	1.02	2	100	1	33.71	2	2.41	0	0	0	0	0
610	Zou LiJin	1	0	0	0	0	100	0	0	0	0	0	0	0
610	Liu, Minxiang	1	0	0	0	0	100	0	0	0	0	0	0	0
610	Chen, Xuanying	1	0.9	4	100	1	33.01	4	0.84	0	0	0	0	0
610	Jiang, YI	1	1.33	7	100	1	21.45	7	0.85	0	0	0	0	0
610	Hu, J. Zhu	1	0	0	0	0	100	0	0	0	0	0	0	0
610	Liu, T. J.	1	0	0	0	0	100	0	0	0	0	0	0	0
610	Wu, Juan	1	0.64	11	100	1	39.18	11	0.67	0	0	0	0	0
610	Nie, Liju	1	1.55	2	100	1	28.58	2	1.5	0	0	0	0	0
610	Fu, Chen-Xi	1	0.22	1	100	1	79.15	1	0.19	0	0	0	0	0
610	Sun, Mingzhe	1	0.8	5	100	1	41.81	5	0.84	0	0	0	0	0
610	Zhou, Nan Run	1	0	0	0	0	100	0	0	0	0	0	0	0
610	Zhang, Kun-He	1	1.44	8	100	1	24.41	8	1.54	0	0	0	0	0
610	Wu, Xiaosong	1	1.02	13	100	1	28.94	13	1.62	0	0	0	0	0
610	Ma, Zhefu	1	1.11	37	100	1	24.68	37	0.91	0	0	0	0	0
610	Liu, K.	1	3.09	15	100	1	7.25	15	3.73	0	0	100	0	0
610	Zhang, Bailing	1	2	21	100	1	10.47	21	2.75	0	0	0	0	0
610	Yang, Shuibing	1	0.15	2	100	1	81.68	2	0.19	0	0	0	0	0
610	Hu, Ningyan	1	0.85	11	100	1	36.08	11	0.68	0	0	0	0	0
610	Lv, Jiaofeng	1	2.59	10	100	1	9.74	10	1.77	0	0	100	0	0
610	Lin, Haijun	1	5.88	30	100	1	1.38	30	0.81	0	0	100	0	0
610	Tang, Min	1	0	0	0	0	100	0	0	0	0	0	0	0
610	Li, Yanshu	1	0	0	0	0	100	0	0	0	0	0	0	0
610	Li, B-M	1	0.27	1	100	1	70.97	1	0.08	0	0	0	0	0
610	Xiong, H.	1	3.11	30	100	1	6.2	30	2.51	0	0	100	0	0
610	Yuan, Yong	1	3.79	33	100	1	1.37	33	2.7	0	0	100	0	0
610	Li, Guoqing	1	0.45	2	100	1	66.89	2	0.6	0	0	0	0	0
610	Peng, Xi	1	11.11	10	100	1	0.22	10	4.96	0	100	100	1	100
610	He, Peiyuan	1	0.45	2	100	1	66.89	2	0.6	0	0	0	0	0
610	Yan, Ji	1	0.77	13	100	1	38.6	13	0.98	0	0	0	0	0
610	Young, Charlotte Aimee	1	0	0	0	0	100	0	0	0	0	0	0	0



学号	姓名	Web of Science 论文数	学科规范化的引文 影响力	被引频 次	论文被引百 分比	h 指 数	平均百分 位	引文影响 力	期刊规范化的引文 影响力	热门论文百 分比	被引次数排名前 1% 的 论文百分比	被引次数排名前 10% 的 论文百分比	高被引 论文	高被引论文百 分比
610	Yang Xiang-Jie	1	0	0	0	0	100	0	0	0	0	0	0	0
610	Yang, Bo-Yun	1	0.5	3	100	1	50.32	3	0.34	0	0	0	0	0
610	Lin, Weijian	1	0.48	2	100	1	61.97	2	0.8	0	0	0	0	0
610	Hu, J. Xin	1	0	0	0	0	100	0	0	0	0	0	0	0
610	Jiao, H.	1	0.27	1	100	1	70.97	1	0.08	0	0	0	0	0
610	Xu, Erni	1	0	0	0	0	100	0	0	0	0	0	0	0
610	Yuan, Ling-Ling	1	0	0	0	0	100	0	0	0	0	0	0	0
610	Guo, Pei	1	0.85	1	100	1	39.29	1	1.21	0	0	0	0	0
610	Ren, Hui	1	0	0	0	0	100	0	0	0	0	0	0	0
610	Tang, Binbing	1	3.56	33	100	1	4.9	33	3.04	0	0	100	0	0
610	Kuang, Jiu-long	1	1.69	26	100	1	15.09	26	1.74	0	0	0	0	0
610	Lv, Xiao-Bin	1	0.17	1	100	1	84.87	1	0.27	0	0	0	0	0
610	Wan, Yiqun	1	0.88	6	100	1	41.06	6	0.64	0	0	0	0	0
610	Zheng, Lu	1	0.7	9	100	1	43.2	9	1.51	0	0	0	0	0
610	Kong, Huihui	1	0	0	0	0	100	0	0	0	0	0	0	0
610	Pan, Bing-Xing	1	0.78	6	100	1	45.76	6	0.76	0	0	0	0	0
610	Zhang, Rongyan	1	2.48	8	100	1	7.9	8	2.4	0	0	100	0	0
610	Yao, Cheng-Yi	1	0.61	9	100	1	40.72	9	0.78	0	0	0	0	0
610	Gong, Xun Hua	1	1.49	11	100	1	16.6	11	1.63	0	0	0	0	0
610	Lan, Gui-Lian	1	0	0	0	0	100	0	0	0	0	0	0	0
610	Xu, Jin-Song	1	0.17	2	100	1	82.73	2	0.4	0	0	0	0	0
610	Yin, D.	1	0.19	5	100	1	79.82	5	0.4	0	0	0	0	0
610	Xiong, Qirong	1	3.61	17	100	1	3.92	17	2.1	0	0	100	0	0
610	Luo, Yun	1	0.49	4	100	1	59.62	4	0.86	0	0	0	0	0
610	Lan, Guilin	1	0.84	3	100	1	43.04	3	1.79	0	0	0	0	0
610	Chen, Bo	1	1.29	5	100	1	28.76	5	0.82	0	0	0	0	0
610	Luo Huaxing	1	0.1	1	100	1	90.86	1	0.21	0	0	0	0	0
610	Luo, Wei	1	5.13	34	100	1	1.24	34	3.22	0	0	100	0	0
610	Xu, J.	1	0	0	0	0	100	0	0	0	0	0	0	0
610	Peng, B. -F.	1	1.66	2	100	1	20.61	2	2.88	0	0	0	0	0
610	Min, W.	1	1.86	21	100	1	12.87	21	0.73	0	0	0	0	0
610	Cao, Zhi-Ji	1	0	0	0	0	100	0	0	0	0	0	0	0
610	Cheng, Xiang	1	0.54	3	100	1	55.72	3	0.3	0	0	0	0	0
610	Zeng, Hao	1	0.72	19	100	1	37.71	19	1.92	0	0	0	0	0
610	Zhou, Yihua	1	0.76	12	100	1	36.31	12	1.11	0	0	0	0	0

学号	姓名	Web of Science 论文数	学科规范化的引文 影响力	被引频 次	论文被引百 分比	h 指 数	平均百分 位	引文影响 力	期刊规范化的引文 影响力	热门论文百 分比	被引次数排名前 1% 的 论文百分比	被引次数排名前 10% 的 论文百分比	高被引 论文	高被引论文百 分比
610	Xiong, Lixia	1	1.98	23	100	1	10.73	23	0.83	0	0	0	0	0
610	Liu, Han	1	0.34	4	100	1	73.26	4	0.3	0	0	0	0	0
610	Cao, L.	1	0	0	0	0	100	0	0	0	0	0	0	0
610	Xiong, Yuqing	1	2.32	51	100	1	9.12	51	1	0	0	100	0	0
610	Li, Chaohui	1	5.13	34	100	1	1.24	34	3.22	0	0	100	0	0
610	Yu, Junlei	1	0.66	11	100	1	45.31	11	0.74	0	0	0	0	0
610	Zhu, Hong Tao	1	0	0	0	0	100	0	0	0	0	0	0	0
610	Tu, Yunming	1	1.82	9	100	1	12.14	9	2.58	0	0	0	0	0
610	Shi, Suhua	1	1.29	8	100	1	20.66	8	1.39	0	0	0	0	0
610	Hu, J.	1	0	0	0	0	100	0	0	0	0	0	0	0
610	Jiang, Long	1	0	0	0	0	100	0	0	0	0	0	0	0
610	Xu, Fangyun	1	0.26	2	100	1	80.43	2	0.36	0	0	0	0	0
610	Xiong, Yong H.	1	0.65	13	100	1	42.78	13	0.82	0	0	0	0	0
610	Fan, Yawei	1	0.52	13	100	1	53	13	0.85	0	0	0	0	0
610	Tang, Lan	1	1.82	9	100	1	12.14	9	2.58	0	0	0	0	0
610	Shan Shaoqi	1	0.42	1	100	1	60.84	1	1	0	0	0	0	0
610	Gong, Li-Hua	1	0	0	0	0	100	0	0	0	0	0	0	0
610	Hong, Sanguo	1	1.04	11	100	1	18.54	11	2.42	0	0	0	0	0
610	Li Ming	1	1.46	1	100	1	34.86	1	4.12	0	0	0	0	0
610	Feng, Yan	1	1.92	18	100	1	13	18	2.63	0	0	0	0	0
610	Cheng, Tingtao	1	0.31	4	100	1	58.78	4	1.01	0	0	0	0	0
610	Lin, Wei	1	0.35	4	100	1	71.09	4	1.02	0	0	0	0	0
610	Fu, Bing	1	0	0	0	0	100	0	0	0	0	0	0	0
610	Zheng, Shi-Lian	1	0	0	0	0	100	0	0	0	0	0	0	0
610	Luo, Yuping	1	5.88	30	100	1	1.38	30	0.81	0	0	100	0	0
610	Hu, Guanghui	1	0.74	1	100	1	46.61	1	0.89	0	0	0	0	0
610	Liu, Min	1	2.23	10	100	1	10.4	10	0.9	0	0	0	0	0
610	Qian, Jia	1	0	0	0	0	100	0	0	0	0	0	0	0
610	Zhu, Chuan-Xi	1	2.54	5	100	1	9.47	5	3.64	0	0	100	0	0
610	Yin, Y.	1	0.79	9	100	1	38.32	9	0.77	0	0	0	0	0
610	Zhou, Yulan	1	2.48	8	100	1	7.9	8	2.4	0	0	100	0	0
610	Wang, Mengjuan	1	0.03	1	100	1	98.07	1	1	0	0	0	0	0
610	Wang, Ying Xia	1	0.15	4	100	1	72.35	4	0.64	0	0	0	0	0
610	Chen, Fusheng	1	1.83	34	100	1	20.91	34	1.75	0	0	0	0	0
610	Fan Liangliang	1	0.42	1	100	1	60.84	1	1	0	0	0	0	0

学号	姓名	Web of Science 论文数	学科规范化的引文影响力	被引频次	论文被引百分比	h 指数	平均百分位	引文影响力	期刊规范化的引文影响力	热门论文百分比	被引次数排名前 1% 的论文百分比	被引次数排名前 10% 的论文百分比	高被引论文	高被引论文百分比
610	Zhou, Yongqiang	1	0	0	0	0	100	0	0	0	0	0	0	0
610	Hu, Chuan	1	0	0	0	0	100	0	0	0	0	0	0	0
610	Sha, Xiao-Mei	1	0.23	1	100	1	69.16	1	0.15	0	0	0	0	0
610	Li, Juxiang	1	0.36	1	100	1	64.52	1	0.53	0	0	0	0	0
610	Liu, Weiping	1	0	0	0	0	100	0	0	0	0	0	0	0
610	Li, Jing-Ying	1	0.48	4	100	1	57.76	4	0.85	0	0	0	0	0
610	Wang, Wenying	1	0.48	7	100	1	56	7	0.56	0	0	0	0	0
610	Wu, Dai-She	1	0	0	0	0	100	0	0	0	0	0	0	0
610	Xie, YI	1	1.69	32	100	1	12.96	32	1.39	0	0	0	0	0
610	Peng Wen-yi	1	0	0	0	0	100	0	0	0	0	0	0	0
610	Zou, Li-Jin	1	0.11	1	100	1	86.73	1	0.49	0	0	0	0	0
610	Shu, Xugang	1	0.29	1	100	1	73.41	1	0.32	0	0	0	0	0
610	Wang, Yuan-xing	1	1.54	6	100	1	21.83	6	1.25	0	0	0	0	0
610	Liu, Wenqun	1	1.02	13	100	1	28.94	13	1.62	0	0	0	0	0
610	Zhao, Pengfei	1	0	0	0	0	100	0	0	0	0	0	0	0
610	Li, Rong	1	1.02	13	100	1	28.23	13	0.85	0	0	0	0	0
610	Cheng, Yajun	1	1.82	9	100	1	12.14	9	2.58	0	0	0	0	0
610	Xu Heng Yi	1	0.19	1	100	1	78.97	1	0.39	0	0	0	0	0
610	Ma, Yantian	1	0	0	0	0	100	0	0	0	0	0	0	0
610	Min, W. -P.	1	1.55	15	100	1	16.96	15	0.6	0	0	0	0	0
610	Xu, Xiao-Bin	1	0.78	6	100	1	45.76	6	0.76	0	0	0	0	0
610	Salvia-Trujillo, Laura	1	1.15	7	100	1	32.46	7	1.22	0	0	0	0	0
610	Tang, R.	1	0.14	1	100	1	86.08	1	0.26	0	0	0	0	0
610	Hu, Xiao-Juan	1	1.05	6	100	1	35.87	6	0.58	0	0	0	0	0
610	Yang, Baolin	1	0.51	3	100	1	57.48	3	1.13	0	0	0	0	0
610	Wu, Yanqing	1	0.76	12	100	1	36.31	12	1.11	0	0	0	0	0
610	Chen, Xingxing	1	4.25	20	100	1	2.42	20	2.47	0	0	100	0	0
610	Ji, Yanwei	1	2.78	12	100	1	5.56	12	1.08	0	0	100	0	0
610	Li, Chunmei	1	0	0	0	0	100	0	0	0	0	0	0	0
610	Nie, Jun	1	0.35	1	100	1	69.24	1	0.48	0	0	0	0	0
610	Fan, Qitang	1	0.84	14	100	1	30.47	14	0.62	0	0	0	0	0
610	Kan, Lijiao	1	1.55	4	100	1	25.66	4	1.26	0	0	0	0	0
610	Zhu, Hong	1	0.23	4	100	1	70.71	4	0.13	0	0	0	0	0
610	Wen, Xiao-Qing	1	0.99	10	100	1	32.49	10	0.84	0	0	0	0	0

学号	姓名	Web of Science 论文数	学科规范化的引文 影响力	被引频 次	论文被引百 分比	h 指 数	平均百分 位	引文影响 力	期刊规范化的引文 影响力	热门论文百 分比	被引次数排名前 1% 的 论文百分比	被引次数排名前 10% 的 论文百分比	高被引 论文	高被引论文百 分比
610	Liu, Zhifeng	1	0	0	0	0	100	0	0	0	0	0	0	0
610	Jiang, Danfeng	1	0	0	0	0	100	0	0	0	0	0	0	0
610	Ruan Zheng	1	0	0	0	0	100	0	0	0	0	0	0	0
610	Deng, Guo-jin	1	0	0	0	0	100	0	0	0	0	0	0	0
610	Yu, Tenglong	1	0	0	0	0	100	0	0	0	0	0	0	0
610	Yuan, Zhao-kang	1	1.09	1	100	1	39.93	1	1.35	0	0	0	0	0
610	Yang, Huping	1	0	0	0	0	100	0	0	0	0	0	0	0
610	Feng, Xue	1	0.58	8	100	1	54.48	8	1.33	0	0	0	0	0
610	Li, S. M.	1	0.69	8	100	1	42.23	8	0.73	0	0	0	0	0
610	Zeng, Junyi	1	0.29	1	100	1	65.36	1	0.49	0	0	0	0	0
610	Zhao, D. X.	1	0.12	1	100	1	87.31	1	0.54	0	0	0	0	0
610	Ren, Meiling	1	3.67	39	100	1	3.58	39	2.31	0	0	100	0	0
610	Yao, Chengsheng	1	1.58	23	100	1	17.39	23	1.31	0	0	0	0	0
610	Han, Yu	1	0.99	1	100	1	39.8	1	0.98	0	0	0	0	0
610	Wang, Lianjie	1	1.23	20	100	1	26.33	20	1	0	0	0	0	0
610	Li, Nianshuang	1	2.44	7	100	1	11.3	7	1.64	0	0	0	0	0
610	Yang, Lilan	1	0.39	5	100	1	66.03	5	0.49	0	0	0	0	0
610	Zhu, Li	1	2.54	5	100	1	9.47	5	3.64	0	0	100	0	0
610	Zhang, Shenshen	1	4.5	4	100	1	4.8	4	1.93	0	0	100	0	0
610	Yin, H.	1	0.5	1	100	1	54.66	1	0.71	0	0	0	0	0
610	Liu, Shengfeng	1	0	0	0	0	100	0	0	0	0	0	0	0
610	Zhou, Xin	1	0	0	0	0	100	0	0	0	0	0	0	0
610	Yang, Bao-Lin	1	0.06	1	100	1	95.32	1	0.25	0	0	0	0	0
610	Chen, Ying	1	0	0	0	0	100	0	0	0	0	0	0	0
610	Wang, Chao	1	0.41	2	100	1	65.78	2	0.91	0	0	0	0	0
610	Wu, Xiaorong	1	0.23	1	100	1	80.77	1	0.4	0	0	0	0	0
610	Hang, Y.	1	2.98	16	100	1	4.28	16	3.46	0	0	100	0	0
610	Wu, Qinghua	1	0.76	12	100	1	36.31	12	1.11	0	0	0	0	0
610	Zhao, Shanhong	1	0	0	0	0	100	0	0	0	0	0	0	0
610	Lao, Junchao	1	3.08	17	100	1	4.82	17	1.02	0	0	100	0	0
610	Fu, Zhi-Hong	1	2.26	10	100	1	8.12	10	1.5	0	0	100	0	0
610	Huang, Tao	1	0.23	1	100	1	69.16	1	0.15	0	0	0	0	0
610	Han, Tian-Yu	1	0.22	1	100	1	77.72	1	0.33	0	0	0	0	0
610	Wu, Fahui	1	0	0	0	0	100	0	0	0	0	0	0	0
610	Fei, Mengjuan	1	1.33	4	100	1	25.46	4	0.91	0	0	0	0	0

学号	姓名	Web of Science 论文数	学科规范化的引文 影响力	被引频 次	论文被引百 分比	h 指 数	平均百分 位	引文影响 力	期刊规范化的引文 影响力	热门论文百 分比	被引次数排名前 1% 的 论文百分比	被引次数排名前 10% 的 论文百分比	高被引 论文	高被引论文百 分比
610	Lv, Yanni	1	0	0	0	0	100	0	0	0	0	0	0	0
610	Ding Chengzhi	1	1.09	7	100	1	17.74	7	3.83	0	0	0	0	0
610	Yan, Jiakai	1	5.56	31	100	1	0.49	31	3.07	0	100	100	1	100
610	Yang, J.	1	0.47	2	100	1	47.33	2	0.49	0	0	0	0	0
610	Jiang, Hong-Ying	1	0	0	0	0	100	0	0	0	0	0	0	0
610	Zhu, Lingyan	1	0.91	1	100	1	43.8	1	0.66	0	0	0	0	0
610	Fu, Qiang	1	0	0	0	0	100	0	0	0	0	0	0	0
610	Zhu, You-Lin	1	0.22	1	100	1	79.15	1	0.19	0	0	0	0	0
610	Li, Bimin	1	1.37	4	100	1	28.17	4	1.62	0	0	0	0	0
610	Liu Guang-xian	1	0.18	5	100	1	66.74	5	2.05	0	0	0	0	0
610	Xiong, Yu Qing	1	2.42	31	100	1	7.56	31	2.5	0	0	100	0	0
610	Li, M.	1	1.66	2	100	1	20.61	2	2.88	0	0	0	0	0
610	Gao, Y-Y	1	0	0	0	0	100	0	0	0	0	0	0	0
610	Ai Yousheng	1	1.58	24	100	1	19.79	24	2.74	0	0	0	0	0
610	Fang, Yujie	1	1.02	11	100	1	31.16	11	1.54	0	0	0	0	0
610	Wu, Xiaoping	1	0.36	6	100	1	67.41	6	0.31	0	0	0	0	0
610	Gong, Ren	1	2.39	3	100	1	13.2	3	3.03	0	0	0	0	0
610	Gao, Li Ying	1	0.55	3	100	1	55.72	3	0.71	0	0	0	0	0
610	Yang, Shaoguo	1	0	0	0	0	100	0	0	0	0	0	0	0
610	Ni, Y.	1	0.17	2	100	1	84.96	2	0.54	0	0	0	0	0
610	Kong, Xiangfeng	1	3.52	102	100	1	4.15	102	5.16	0	0	100	0	0
610	Wang, Luqiao	1	0	0	0	0	100	0	0	0	0	0	0	0
610	Liu, Guoping	1	0.38	4	100	1	58.64	4	0.65	0	0	0	0	0
610	Zeng, Zeling	1	0.21	1	100	1	81.92	1	0.12	0	0	0	0	0
610	Hu, Zhengrong	1	2.87	27	100	1	4.01	27	1.84	0	0	100	0	0
610	Zhou Yan	1	0	0	0	0	100	0	0	0	0	0	0	0
610	Zhai, Yuxin	1	1.22	4	100	1	25.66	4	1.21	0	0	0	0	0
610	Wu, Huanwen	1	1.04	11	100	1	18.54	11	2.42	0	0	0	0	0
610	Su, Shaojing	1	0.66	13	100	1	48.13	13	0.46	0	0	0	0	0
610	Wu, Hongjiao	1	0.73	3	100	1	45.98	3	0.72	0	0	0	0	0
610	Tian, Yinggang	1	0.08	1	100	1	88.61	1	0.05	0	0	0	0	0
610	Xiao, Yun-Fei	1	0	0	0	0	100	0	0	0	0	0	0	0
610	Tang, C. -X.	1	0.14	1	100	1	86.92	1	0.18	0	0	0	0	0
610	Wang, XI	1	3.3	2	100	1	11.77	2	2.97	0	0	0	0	0
610	Chen, Rui	1	0.67	4	100	1	41.62	4	0.42	0	0	0	0	0

学号	姓名	Web of Science 论文数	学科规范化的引文 影响力	被引频 次	论文被引百 分比	h 指 数	平均百分 位	引文影响 力	期刊规范化的引文 影响力	热门论文百 分比	被引次数排名前 1% 的 论文百分比	被引次数排名前 10% 的 论文百分比	高被引 论文	高被引论文百 分比
610	Hu, Wei-Tong	1	0.17	2	100	1	82.73	2	0.4	0	0	0	0	0
610	Yao, Dongyuan	1	0	0	0	0	100	0	0	0	0	0	0	0
610	Gao, Guo-lan	1	0.3	3	100	1	67.93	3	0.41	0	0	0	0	0
610	Song, Chen	1	0.78	6	100	1	45.76	6	0.76	0	0	0	0	0
610	Wu, Zhaoqi	1	0	0	0	0	100	0	0	0	0	0	0	0
610	Guo, Guanghua	1	0.67	3	100	1	48.12	3	0.63	0	0	0	0	0
610	Dai Zhi-Kai	1	0	0	0	0	100	0	0	0	0	0	0	0
610	Liu Ying	1	0.05	1	100	1	92.05	1	0.43	0	0	0	0	0
610	Song, Juan	1	2.07	8	100	1	14.87	8	1.41	0	0	0	0	0
610	Liu, Jun	1	0.82	10	100	1	39	10	1.05	0	0	0	0	0
610	Yan, Q. R.	1	0	0	0	0	100	0	0	0	0	0	0	0
610	Zhang, Zhi-hong	1	0	0	0	0	100	0	0	0	0	0	0	0
610	Guo, Hang	1	0	0	0	0	100	0	0	0	0	0	0	0
610	Rao, Shenqiang	1	0	0	0	0	100	0	0	0	0	0	0	0
610	Hu, Xiaobo	1	0.25	3	100	1	78.62	3	0.51	0	0	0	0	0
610	Chen YanQing	1	0.15	4	100	1	72.35	4	0.7	0	0	0	0	0
610	Zeng, Zhe-Ling	1	0	0	0	0	100	0	0	0	0	0	0	0
610	Zou Hai-yang	1	0	0	0	0	100	0	0	0	0	0	0	0
610	Dong, Suqin	1	1.66	11	100	1	20.62	11	2.38	0	0	0	0	0
610	Peng, Haiying	1	0.82	10	100	1	39	10	1.05	0	0	0	0	0
610	Ye, Jing	1	0.39	4	100	1	65.04	4	0.77	0	0	0	0	0
610	Sun, Wei	1	0.04	1	100	1	90.52	1	0.08	0	0	0	0	0
610	Luo, Chunyan	1	0.21	1	100	1	81.92	1	0.12	0	0	0	0	0
610	Ling, Yi	1	4.06	27	100	1	4.85	27	1.38	0	0	100	0	0
610	Liu, Zhiyi	1	0	0	0	0	100	0	0	0	0	0	0	0
610	Liang, Xiao Rong	1	0	0	0	0	100	0	0	0	0	0	0	0
610	Tang, Ling	1	0	0	0	0	100	0	0	0	0	0	0	0
610	Ye, Chenlian	1	1.55	4	100	1	25.66	4	0.93	0	0	0	0	0
610	Cao, Tingbin	1	0	0	0	0	100	0	0	0	0	0	0	0
610	Zhan, Yian	1	0.7	9	100	1	43.2	9	0.88	0	0	0	0	0
610	Xiong, Sicheng	1	12.15	9	100	1	0.34	9	5.56	0	100	100	0	0
610	Lin, Daiqin	1	1.16	23	100	1	28.73	23	0.82	0	0	0	0	0
610	Wang, Shanshan	1	3.73	4	100	1	7.66	4	4.32	0	0	100	0	0
610	Jian, Shan	1	2.42	25	100	1	6.62	25	1.57	0	0	100	0	0
610	Wu, Jheng-Long	1	1.41	1	100	1	31.24	1	1.01	0	0	0	0	0

学号	姓名	Web of Science 论文数	学科规范化的引文影响力	被引频次	论文被引百分比	h 指数	平均百分位	引文影响力	期刊规范化的引文影响力	热门论文百分比	被引次数排名前 1% 的论文百分比	被引次数排名前 10% 的论文百分比	高被引论文	高被引论文百分比
610	Duan, Hong	1	3.62	14	100	1	4.74	14	2.47	0	0	100	0	0
610	Li, Song	1	0.48	3	100	1	54.95	3	0.79	0	0	0	0	0
610	Xiong Si-Cheng	1	0.26	1	100	1	79.12	1	1.19	0	0	0	0	0
610	Luo, Yu-Ping	1	0.64	11	100	1	39.18	11	0.67	0	0	0	0	0
610	Jiang, Shui-Hua	1	3.31	2	100	1	9.48	2	2.59	0	0	100	0	0
610	Huang, Xiaoning	1	1.2	12	100	1	22.16	12	2.71	0	0	0	0	0
610	Liao, Q. H.	1	0	0	0	0	100	0	0	0	0	0	0	0
610	Wang, Jinhua	1	1.71	47	100	1	15.57	47	1.25	0	0	0	0	0
610	Li, Dongfang	1	0	0	0	0	100	0	0	0	0	0	0	0
610	Wang, Jing	1	0	0	0	0	100	0	0	0	0	0	0	0
610	Zhang, Jing	1	0.25	1	100	1	79.04	1	0.15	0	0	0	0	0
610	Tu, Jiang-long	1	0.18	5	100	1	83.3	5	0.42	0	0	0	0	0
610	Zhou, Xiao-Dong	1	1.53	8	100	1	14.85	8	1.46	0	0	0	0	0
610	Xia, Bin	1	0.26	2	100	1	77.32	2	0.39	0	0	0	0	0
610	Xie, Caifeng	1	1.34	6	100	1	23.13	6	2.25	0	0	0	0	0
610	Yu, Yuefei	1	1.4	8	100	1	21.28	8	2.81	0	0	0	0	0
610	Yang, Yuping	1	1.82	9	100	1	12.14	9	2.58	0	0	0	0	0
610	Wen, Changjin	1	0	0	0	0	100	0	0	0	0	0	0	0
610	Chen, Meng-Hui	1	1.56	1	100	1	27.14	1	1.13	0	0	0	0	0
610	Peng, Zuofeng	1	0	0	0	0	100	0	0	0	0	0	0	0
610	Bao, H.	1	0.48	3	100	1	54.13	3	1.33	0	0	0	0	0
610	Chu, Yuan-Yuan	1	1.09	1	100	1	39.93	1	1.35	0	0	0	0	0
610	Chen Shi-bin	1	0.08	2	100	1	89.54	2	0.27	0	0	0	0	0
610	Zhang Ai-sheng	1	0	0	0	0	100	0	0	0	0	0	0	0
610	Zhang, Rongbin	1	3.07	40	100	1	4.31	40	1.99	0	0	100	0	0
610	Xiao, Hong-Bo	1	1.18	13	100	1	26.1	13	0.95	0	0	0	0	0
610	Wang, Guanghui	1	0.1	1	100	1	82.11	1	0.04	0	0	0	0	0
610	Tang, Changxin	1	3.56	33	100	1	4.9	33	3.04	0	0	100	0	0
610	Liu, Dan	1	1.86	13	100	1	14.51	13	3.94	0	0	0	0	0
610	Song, Wan Rui	1	0.55	3	100	1	55.72	3	0.71	0	0	0	0	0
610	Zhao, Yunfeng	1	0	0	0	0	100	0	0	0	0	0	0	0
610	Li, Kun	1	0.7	2	100	1	33.43	2	0.31	0	0	0	0	0
610	Liu, Chunmei	1	0.84	14	100	1	30.47	14	0.62	0	0	0	0	0
610	Zhao, Cunyang	1	0.21	1	100	1	81.92	1	0.12	0	0	0	0	0
610	Chen, Ming-fa	1	0.16	2	100	1	86.87	2	0.72	0	0	0	0	0

学号	姓名	Web of Science 论文数	学科规范化的引文 影响力	被引频 次	论文被引百 分比	h 指 数	平均百分 位	引文影响 力	期刊规范化的引文 影响力	热门论文百 分比	被引次数排名前 1% 的 论文百分比	被引次数排名前 10% 的 论文百分比	高被引 论文	高被引论文百 分比
610	Sun, Siyang	1	0	0	0	0	100	0	0	0	0	0	0	0
610	Lin, DA	1	1.77	10	100	1	16.85	10	1.52	0	0	0	0	0
610	Ruan, Rongsheng	1	0.24	11	100	1	74.31	11	0.32	0	0	0	0	0
610	Liu, Shengen	1	0	0	0	0	100	0	0	0	0	0	0	0
610	You, Zhipeng	1	1.96	8	100	1	14.19	8	0.93	0	0	0	0	0
610	Zhong, Q.	1	2.98	16	100	1	4.28	16	3.46	0	0	100	0	0
610	Chen Yiwang	1	0.43	5	100	1	55.13	5	2.24	0	0	0	0	0
610	Wang Hui	1	0.18	5	100	1	66.74	5	2.05	0	0	0	0	0
610	Yu, Tian Bao	1	0.74	9	100	1	35.28	9	0.87	0	0	0	0	0
610	Zou, Fangfang	1	1.98	23	100	1	10.73	23	0.83	0	0	0	0	0
610	Wang, Lin	1	0.54	7	100	1	47.78	7	1.06	0	0	0	0	0
610	Ouyang, Canhui	1	1.37	4	100	1	28.17	4	1.62	0	0	0	0	0
610	Lu, Xiao-yong	1	0	0	0	0	100	0	0	0	0	0	0	0
610	Gan, Min	1	4.25	20	100	1	2.42	20	2.47	0	0	100	0	0
610	Pan, Bingbing	1	1.59	1	100	1	34.36	1	3.91	0	0	0	0	0
610	Xie, Bu-Shan	1	0.89	4	100	1	37.07	4	0.84	0	0	0	0	0
610	Qiu, Luguai	1	0	0	0	0	100	0	0	0	0	0	0	0
610	Ying, Zhixia	1	1.13	1	100	1	40.49	1	1.08	0	0	0	0	0
610	Yan, Qiurong	1	0	0	0	0	100	0	0	0	0	0	0	0
610	Shu, Longlong	1	0	0	0	0	100	0	0	0	0	0	0	0
610	Fang, Jin	1	0.17	5	100	1	78.48	5	0.35	0	0	0	0	0
610	Li, Jingming	1	1.5	18	100	1	17.58	18	0.95	0	0	0	0	0
610	Liu, Caisheng	1	0.19	4	100	1	69.84	4	0.25	0	0	0	0	0
610	Deng, Jun	1	2.04	2	100	1	15.76	2	2.16	0	0	0	0	0
610	Xu, Fei	1	2.3	10	100	1	9.72	10	1.28	0	0	100	0	0
610	Zeng, Xianjun	1	0.71	4	100	1	48.55	4	2.22	0	0	0	0	0
610	Hu Zhaoji	1	1.46	1	100	1	34.86	1	4.12	0	0	0	0	0
610	Liao, Peng-Fei	1	1.72	24	100	1	15.82	24	1.19	0	0	0	0	0
610	Peng, Lulu	1	1.82	9	100	1	12.14	9	2.58	0	0	0	0	0
610	Hu, Yan	1	0	0	0	0	100	0	0	0	0	0	0	0
610	Tu, Yi	1	2.24	38	100	1	8.75	38	2.06	0	0	100	0	0
610	Jiang Rong	1	1.09	7	100	1	17.74	7	3.83	0	0	0	0	0
610	Duan, Deng-Le	1	0.23	1	100	1	69.16	1	0.15	0	0	0	0	0
610	Dai, Zhimin	1	0	0	0	0	100	0	0	0	0	0	0	0
610	Wu, Qinlong	1	0.03	1	100	1	98.07	1	1	0	0	0	0	0



学号	姓名	Web of Science 论文数	学科规范化的引文 影响力	被引频 次	论文被引百 分比	h 指 数	平均百分 位	引文影响 力	期刊规范化的引文 影响力	热门论文百 分比	被引次数排名前 1% 的 论文百分比	被引次数排名前 10% 的 论文百分比	高被引 论文	高被引论文百 分比
610	Xie, Qiuyu	1	0.48	2	100	1	61.97	2	0.8	0	0	0	0	0
610	Deng, Huilin	1	1.71	1	100	1	28.01	1	1.43	0	0	0	0	0
610	Li, Jian-qi	1	0.72	1	100	1	39.31	1	0.42	0	0	0	0	0
610	Bao, Huihui	1	0.91	1	100	1	44.16	1	0.51	0	0	0	0	0
610	Lin, Jiamei	1	0	0	0	0	100	0	0	0	0	0	0	0
610	Zhu, Sheng	1	0.08	1	100	1	88.61	1	0.05	0	0	0	0	0
610	Tan, Anping	1	0	0	0	0	100	0	0	0	0	0	0	0
610	Cai, Zeming	1	1.2	7	100	1	29.46	7	2.12	0	0	0	0	0
610	Zhu, Peng-Xian	1	0.51	1	100	1	54.91	1	0.42	0	0	0	0	0
610	Yu, Xiao	1	0	0	0	0	100	0	0	0	0	0	0	0
610	Liu, D.	1	0.19	5	100	1	79.82	5	0.4	0	0	0	0	0
610	Hu, Maorong	1	2.14	13	100	1	12.63	13	1.64	0	0	0	0	0
610	Ao Jun-yu	1	0.29	2	100	1	67	2	0.8	0	0	0	0	0
610	Zhou Chuangbing	1	0	0	0	0	100	0	0	0	0	0	0	0
610	Wu, Qi-Meng	1	2.26	10	100	1	8.12	10	1.5	0	0	100	0	0
610	Chen, Jing	1	0	0	0	0	100	0	0	0	0	0	0	0
610	He, M.	1	0.19	5	100	1	79.82	5	0.4	0	0	0	0	0
610	Zou, C. W.	1	0.91	12	100	1	35.34	12	1.15	0	0	0	0	0
610	Li, Fujing	1	1.27	13	100	1	14.16	13	1.28	0	0	0	0	0
610	Guo, Xingguo	1	0.33	1	100	1	65.36	1	0.21	0	0	0	0	0
610	Ping, Wu Xiao	1	0.18	2	100	1	81.63	2	0.42	0	0	0	0	0
610	Du, Shan	1	0.38	7	100	1	66.04	7	0.28	0	0	0	0	0
610	Yang, X. J.	1	0.09	1	100	1	79.04	1	0.1	0	0	0	0	0
610	Liu Yuxi	1	0	0	0	0	100	0	0	0	0	0	0	0
610	Zhang, Xia	1	5.37	67	100	1	1.78	67	4.41	0	0	100	0	0
610	Guan, Chunhong	1	0.44	3	100	1	62.7	3	0.63	0	0	0	0	0
610	Wu, Lu-shen	1	1.93	9	100	1	9.43	9	1.93	0	0	100	0	0
610	Zhou, Nanjin	1	0.63	1	100	1	47.42	1	1.15	0	0	0	0	0
610	Ge, Y. D.	1	0	0	0	0	100	0	0	0	0	0	0	0
610	Yang, Rongwei	1	0.04	1	100	1	92.66	1	0.06	0	0	0	0	0
610	Peng, X.	1	1.59	2	100	1	23.31	2	4.99	0	0	0	0	0
610	Cheng, Ming	1	1.44	8	100	1	24.41	8	1.54	0	0	0	0	0
610	Cai, Zhenyu	1	0.26	2	100	1	80.43	2	0.36	0	0	0	0	0
610	Su, B.	1	1.94	14	100	1	11.13	14	0.55	0	0	0	0	0
610	Ding, X.	1	1.59	2	100	1	23.31	2	4.99	0	0	0	0	0

学号	姓名	Web of Science 论文数	学科规范化的引文 影响力	被引频 次	论文被引百 分比	h 指 数	平均百分 位	引文影响 力	期刊规范化的引文 影响力	热门论文百 分比	被引次数排名前 1% 的 论文百分比	被引次数排名前 10% 的 论文百分比	高被引 论文	高被引论文百 分比
610	Yan, Yehong	1	0.85	1	100	1	39.29	1	1.21	0	0	0	0	0
610	Liu, Ming-Ping	1	0.5	7	100	1	57.29	7	0.51	0	0	0	0	0
610	Dong, Wei	1	0	0	0	0	100	0	0	0	0	0	0	0
610	Xu, Tao	1	1.71	2	100	1	18.46	2	1.67	0	0	0	0	0
610	Wei Hua	1	0.19	1	100	1	78.97	1	0.39	0	0	0	0	0
610	Li, Fulai	1	1.55	2	100	1	28.58	2	1.5	0	0	0	0	0
610	Lai, Pinhua	1	0	0	0	0	100	0	0	0	0	0	0	0
610	Yang, Ji-Lin	1	0.21	2	100	1	78.06	2	0.57	0	0	0	0	0
610	Deng, Ping	1	0.96	5	100	1	28.57	5	0.91	0	0	0	0	0
610	Wang, Weiya	1	0.08	1	100	1	88.61	1	0.05	0	0	0	0	0
610	Li, Yingliang	1	2.24	38	100	1	8.75	38	2.06	0	0	100	0	0
610	Shi, Yueqin	1	0	0	0	0	100	0	0	0	0	0	0	0
610	Meng, Fanjing	1	0	0	0	0	100	0	0	0	0	0	0	0
610	Hu, Yinying	1	3.73	4	100	1	7.66	4	4.32	0	0	100	0	0
610	Li, Zifen	1	0.27	1	100	1	77.7	1	0.38	0	0	0	0	0
610	Yu, Jiangnan	1	0	0	0	0	100	0	0	0	0	0	0	0
610	Xie, Chuan	1	0.57	3	100	1	47.13	3	0.55	0	0	0	0	0
610	Huang, Jin-Song	1	3.31	2	100	1	9.48	2	2.59	0	0	100	0	0
610	Zhu, Gaochun	1	0	0	0	0	100	0	0	0	0	0	0	0
610	Tang, Duo Zhuang	1	3.9	3	100	1	6.2	3	1.37	0	0	100	0	0
610	Luo, Yuehua	1	0.3	3	100	1	71.56	3	0.55	0	0	0	0	0
610	Huang, Bo	1	1.33	22	100	1	20.34	22	1.47	0	0	0	0	0
610	Wang Lin	1	0	0	0	0	100	0	0	0	0	0	0	0
610	Guo-Wang, Peiyao	1	3.32	19	100	1	5.09	19	1.62	0	0	100	0	0
610	Li, Xiangjun	1	0	0	0	0	100	0	0	0	0	0	0	0
610	Quan, Zuci	1	0.73	1	100	1	39.31	1	0.2	0	0	0	0	0
610	Li, Qin	1	0.85	1	100	1	39.29	1	1.21	0	0	0	0	0
610	Wang, H.	1	2.98	16	100	1	4.28	16	3.46	0	0	100	0	0
610	Zhong, Jiuqing	1	0	0	0	0	100	0	0	0	0	0	0	0
610	Fang, F.	1	0	0	0	0	100	0	0	0	0	0	0	0
610	Liu, Renrong	1	2.45	36	100	1	10.02	36	1.53	0	0	0	0	0
610	Wu, Yu-Mei	1	1.34	33	100	1	17.4	33	2.02	0	0	0	0	0
610	Xiong, Jianping	1	2.04	2	100	1	15.76	2	2.16	0	0	0	0	0
610	Li, De-Jun	1	0.23	1	100	1	69.16	1	0.15	0	0	0	0	0
610	He, Ming	1	1.73	4	100	1	14.22	4	1.12	0	0	0	0	0

学号	姓名	Web of Science 论文数	学科规范化的引文影响力	被引频次	论文被引百分比	h 指数	平均百分位	引文影响力	期刊规范化的引文影响力	热门论文百分比	被引次数排名前 1% 的论文百分比	被引次数排名前 10% 的论文百分比	高被引论文	高被引论文百分比
610	Wang, Chun-Yan	1	0	0	0	0	100	0	0	0	0	0	0	0
610	Jiang, Chunling	1	1.15	6	100	1	22.7	6	1.09	0	0	0	0	0
610	Shen, Mingyue	1	1.55	4	100	1	25.66	4	2.13	0	0	0	0	0
610	Zeng, Chunyan	1	2.29	19	100	1	8.75	19	3.01	0	0	100	0	0
610	Huang, Ping	1	1.91	3	100	1	19.12	3	1.42	0	0	0	0	0
610	Ruan, Zhen	1	0.35	3	100	1	69.89	3	1.9	0	0	0	0	0
610	Song, Leming	1	0	0	0	0	100	0	0	0	0	0	0	0
610	Liu, Tairong	1	0	0	0	0	100	0	0	0	0	0	0	0
610	Liu, Xiuxia	1	0.98	13	100	1	24.31	13	0.95	0	0	0	0	0
610	Kang, Xiuhua	1	2.3	10	100	1	9.72	10	1.28	0	0	100	0	0
610	Ni Yong-nian	1	0	0	0	0	100	0	0	0	0	0	0	0
610	Yu, Shicheng	1	0.82	10	100	1	39	10	1.05	0	0	0	0	0
610	Xie, Chen	1	0.51	6	100	1	44.75	6	0.37	0	0	0	0	0
610	Huang, Ganhui	1	1.35	1	100	1	36.86	1	1.03	0	0	0	0	0
610	Li, Xiangmin	1	0.77	1	100	1	51.76	1	0.74	0	0	0	0	0
610	Gan, Ming-Xi	1	0.22	1	100	1	77.72	1	0.33	0	0	0	0	0
610	Xu, Linlin	1	0.35	4	100	1	68.95	4	0.18	0	0	0	0	0
610	Chang, Hong	1	0.71	9	100	1	43.82	9	1.22	0	0	0	0	0
610	Zheng Xue-jing	1	0.36	6	100	1	65.73	6	2	0	0	0	0	0
610	Zhou, Yue	1	0	0	0	0	100	0	0	0	0	0	0	0
610	Cai Fen-min	1	0	0	0	0	100	0	0	0	0	0	0	0
610	Du, Chuance	1	0	0	0	0	100	0	0	0	0	0	0	0
610	He, Wenhua	1	1.37	4	100	1	28.17	4	1.62	0	0	0	0	0
610	Li, Guoxin	1	1.48	4	100	1	22.16	4	2.56	0	0	0	0	0
610	Zheng, Hui-Lie	1	0	0	0	0	100	0	0	0	0	0	0	0
610	Jin, Qianna	1	0.5	6	100	1	49.96	6	1.85	0	0	0	0	0
610	Fu, Guiming	1	0.68	4	100	1	38.08	4	0.62	0	0	0	0	0
610	Ding, Lu	1	0.29	1	100	1	65.36	1	0.49	0	0	0	0	0
610	Nie, Shao Ping	1	0.55	3	100	1	55.72	3	0.71	0	0	0	0	0
610	Ruan Roger	1	0.42	1	100	1	60.84	1	1	0	0	0	0	0
610	Chong, Lan	1	0.3	3	100	1	71.56	3	0.55	0	0	0	0	0
610	Luo, Cheng-Jian	1	0.69	1	100	1	36.43	1	0.27	0	0	0	0	0
610	Fan, Bo	1	0.82	10	100	1	39	10	1.05	0	0	0	0	0
610	Xu, Y.	1	0.48	3	100	1	54.13	3	1.33	0	0	0	0	0
610	Niu, Zhigang	1	0.75	11	100	1	45.08	11	0.91	0	0	0	0	0

学号	姓名	Web of Science 论文数	学科规范化的引文 影响力	被引频 次	论文被引百 分比	h 指 数	平均百分 位	引文影响 力	期刊规范化的引文 影响力	热门论文百 分比	被引次数排名前 1% 的 论文百分比	被引次数排名前 10% 的 论文百分比	高被引 论文	高被引论文百 分比
610	Xu, Qunying	1	0.45	1	100	1	57.78	1	0.54	0	0	0	0	0
610	Xiong, Chunhong	1	0.97	7	100	1	32.39	7	1.03	0	0	0	0	0
610	Wang, Yuanxing	1	2.85	33	100	1	5.43	33	1.79	0	0	100	0	0
610	Qiu, Z.	1	0.48	3	100	1	54.13	3	1.33	0	0	0	0	0
610	Huang, Ruibin	1	0.29	1	100	1	65.36	1	0.49	0	0	0	0	0
610	Shao, Deng-Yin	1	1.73	4	100	1	14.22	4	1.12	0	0	0	0	0
610	Wang, Gong-Xiang	1	0	0	0	0	100	0	0	0	0	0	0	0
610	Fu, Zhi-chao	1	0.67	3	100	1	48.12	3	0.74	0	0	0	0	0
610	Hong, Xuan	1	0	0	0	0	100	0	0	0	0	0	0	0
610	Yuan Zhaokang	1	0	0	0	0	100	0	0	0	0	0	0	0
610	Lv, Nong Hua	1	0	0	0	0	100	0	0	0	0	0	0	0
610	He, YI	1	0	0	0	0	100	0	0	0	0	0	0	0
610	Zhang, Peng	1	1.04	7	100	1	32.92	7	1.19	0	0	0	0	0
610	Ruan Luzhang	1	0.1	1	100	1	90.86	1	0.21	0	0	0	0	0
610	Li, Xiuzhen	1	0	0	0	0	100	0	0	0	0	0	0	0
610	He, Lisha	1	0	0	0	0	100	0	0	0	0	0	0	0
610	Zeng, Lingbing	1	0	0	0	0	100	0	0	0	0	0	0	0
610	Bao, Zhong-Yu	1	0.39	1	100	1	71.04	1	0.7	0	0	0	0	0
610	Wan, Y.	1	0.45	8	100	1	51.59	8	1.74	0	0	0	0	0
610	Ye, Hui	1	0.68	3	100	1	39.6	3	0.45	0	0	0	0	0
610	Zhan, Shengnan	1	2.17	3	100	1	12.25	3	1.27	0	0	0	0	0
610	Xie, Yong	1	1.44	8	100	1	24.41	8	1.54	0	0	0	0	0
610	Yan, Min	1	0.26	2	100	1	80.43	2	0.36	0	0	0	0	0
610	Guo, Lili	1	0.29	1	100	1	74.25	1	0.28	0	0	0	0	0
610	Li, Huixiao	1	0.68	4	100	1	38.08	4	0.62	0	0	0	0	0
610	Wu, Yuchen	1	1.24	4	100	1	28.45	4	1.5	0	0	0	0	0
610	Zhang, Zhedong	1	0.48	2	100	1	61.97	2	0.8	0	0	0	0	0
610	Li, Nian-Shuang	1	2.87	3	100	1	11.04	3	2.87	0	0	0	0	0
610	He, Lipeng	1	0.76	12	100	1	36.31	12	1.11	0	0	0	0	0
610	Jiang, Fuqing	1	1.82	9	100	1	12.14	9	2.58	0	0	0	0	0
610	Sun, Shanshan	1	0	0	0	0	100	0	0	0	0	0	0	0
610	He Tian-Qiang	1	0.36	6	100	1	65.73	6	2	0	0	0	0	0
610	Zhou, Wenbin	1	0.38	9	100	1	59.71	9	1.33	0	0	0	0	0
610	Li, Jian-Chun	1	0.3	3	100	1	67.93	3	0.41	0	0	0	0	0
610	Du, Guihua	1	0	0	0	0	100	0	0	0	0	0	0	0

学号	姓名	Web of Science 论文数	学科规范化的引文 影响力	被引频 次	论文被引百 分比	h 指 数	平均百分 位	引文影响 力	期刊规范化的引文 影响力	热门论文百 分比	被引次数排名前 1% 的 论文百分比	被引次数排名前 10% 的 论文百分比	高被引 论文	高被引论文百 分比
610	Wang, Xiao-yu	1	0.22	1	100	1	77.72	1	0.33	0	0	0	0	0
610	Mao, Huiling	1	2.06	58	100	1	10.61	58	2.27	0	0	0	0	0
610	Xiao, Li	1	0	0	0	0	100	0	0	0	0	0	0	0
610	Wang, Xiao-qin	1	1.91	9	100	1	11.01	9	1.19	0	0	0	0	0
610	Deng, Kan	1	0	0	0	0	100	0	0	0	0	0	0	0
610	Wang Yao-sheng	1	0.17	2	100	1	77.56	2	0.38	0	0	0	0	0
610	Chen, Xing	1	1.48	1	100	1	24.73	1	1.34	0	0	0	0	0
610	Niu, Ruijiang	1	3.79	33	100	1	1.37	33	2.7	0	0	100	0	0
610	He, Yuan-qiao	1	1.98	27	100	1	7.63	27	2.92	0	0	100	0	0
610	Gao, Lijun	1	0.8	17	100	1	43.06	17	0.54	0	0	0	0	0
610	Li, SiZhong	1	4.3	24	100	1	2.63	24	1.68	0	0	100	0	0
610	Liao, Zheng-Yu	1	0.4	3	100	1	67.07	3	0.44	0	0	0	0	0
610	Li, Huaiming	1	2.5	23	100	1	9.22	23	1.27	0	0	100	0	0
610	Xie, M.	1	0.79	9	100	1	38.32	9	0.77	0	0	0	0	0
610	Xin, H-B.	1	1.86	21	100	1	12.87	21	0.73	0	0	0	0	0
610	Chen, Feng	1	0.18	1	100	1	75.22	1	0.12	0	0	0	0	0
610	Liu, Xiaoping	1	0	0	0	0	100	0	0	0	0	0	0	0
610	Hu, Xiao Juan	1	0.55	3	100	1	55.72	3	0.71	0	0	0	0	0
610	Kong, Hui-Hui	1	0.09	2	100	1	91.98	2	0.32	0	0	0	0	0
610	Wang, Shunqi	1	1.14	15	100	1	23.71	15	0.2	0	0	0	0	0
610	Yao, Lei	1	0	0	0	0	100	0	0	0	0	0	0	0
610	Chen, Rongling	1	0.49	4	100	1	51.71	4	0.52	0	0	0	0	0
610	Huang, Xiaotian	1	0	0	0	0	100	0	0	0	0	0	0	0
610	Zhang, Jin	1	0	0	0	0	100	0	0	0	0	0	0	0
610	Tao, Si	1	3.9	3	100	1	6.2	3	1.37	0	0	100	0	0
610	Peng, Shengfeng	1	5.55	5	100	1	2.67	5	2.48	0	0	100	0	0
610	Xia, Yanhua	1	0	0	0	0	100	0	0	0	0	0	0	0
610	Zhang, Zhu-Xu	1	0	0	0	0	100	0	0	0	0	0	0	0
610	Yang, YA	1	0	0	0	0	100	0	0	0	0	0	0	0
610	Zhou, Xian-Min	1	0.41	9	100	1	56.47	9	0.4	0	0	0	0	0
610	Xu, Zhaodi	1	2.78	12	100	1	5.56	12	1.08	0	0	100	0	0
610	Zhang, Cen	1	0	0	0	0	100	0	0	0	0	0	0	0
610	Yu, Qi	1	0	0	0	0	100	0	0	0	0	0	0	0
610	Chen, LU	1	0.37	2	100	1	72.42	2	0.31	0	0	0	0	0
610	Fan, Ya-Wei	1	1.11	11	100	1	23.44	11	0.64	0	0	0	0	0

学号	姓名	Web of Science 论文数	学科规范化的引文 影响力	被引频 次	论文被引百 分比	h 指 数	平均百分 位	引文影响 力	期刊规范化的引文 影响力	热门论文百 分比	被引次数排名前 1% 的 论文百分比	被引次数排名前 10% 的 论文百分比	高被引 论文	高被引论文百 分比
610	Xie, Junhua	1	0	0	0	0	100	0	0	0	0	0	0	0
610	Long, Xinhua	1	1.71	1	100	1	28.01	1	1.43	0	0	0	0	0
610	Lee, Y. -G.	1	0	0	0	0	100	0	0	0	0	0	0	0
610	Luo, Daya	1	5.1	47	100	1	2.71	47	3.87	0	0	100	0	0
610	Zhu, Youlin	1	11.75	115	100	1	0.23	115	9.87	0	100	100	1	100
610	Peng, Weidong	1	0.54	14	100	1	54.64	14	0.36	0	0	0	0	0
610	Huang, Xiao-Jin	1	0.3	3	100	1	67.93	3	0.41	0	0	0	0	0
610	Gao, Wenshuai	1	0	0	0	0	100	0	0	0	0	0	0	0
610	Chu, Xiao-Qiang	1	0	0	0	0	100	0	0	0	0	0	0	0
610	Huang, Qing	1	0	0	0	0	100	0	0	0	0	0	0	0
610	Zhong, Qiaoshi	1	2	21	100	1	10.47	21	2.75	0	0	0	0	0
610	Xu, Heng-Yi	1	0	0	0	0	100	0	0	0	0	0	0	0
610	Guan, Bi-Cai	1	0.76	4	100	1	45.82	4	1.28	0	0	0	0	0
610	Jiang, Ying	1	1.11	14	100	1	27.95	14	1.03	0	0	0	0	0
610	Wang, Xiaolong	1	1.61	15	100	1	15.44	15	1.92	0	0	0	0	0
610	Wang Yong	1	0.03	1	100	1	90.2	1	0.16	0	0	0	0	0
610	Li, Z.	1	3.96	35	100	1	2.81	35	2.38	0	0	100	0	0
610	Yang, Xue	1	0.98	4	100	1	25.41	4	2.2	0	0	0	0	0
610	Ye, Minhua	1	9.19	48	100	1	0.55	48	8.74	0	100	100	1	100
610	Fu, Suhua	1	0.19	1	100	1	78.41	1	0.2	0	0	0	0	0
610	Yang, Liuxiang	1	0.8	17	100	1	43.06	17	0.54	0	0	0	0	0
610	Xing, Mengmeng	1	2.03	20	100	1	9.77	20	1.99	0	0	100	0	0
610	Jiao, Huan	1	0	0	0	0	100	0	0	0	0	0	0	0
610	Zeng, Qin	1	0	0	0	0	100	0	0	0	0	0	0	0
610	Fu, Jue	1	0.58	4	100	1	50.17	4	0.93	0	0	0	0	0
610	Gao, Long-Lan	1	1.72	28	100	1	16.53	28	3.15	0	0	0	0	0
610	Wu, Biao	1	0.35	4	100	1	68.95	4	0.18	0	0	0	0	0
610	Zeng, Yuanlin	1	2.07	35	100	1	11.05	35	1.82	0	0	0	0	0
610	Cao, Xianwei	1	2.1	49	100	1	9.23	49	0.67	0	0	100	0	0
610	Luo, Xiaoyan	1	0	0	0	0	100	0	0	0	0	0	0	0
610	Huang, H.	1	0.91	12	100	1	35.34	12	1.15	0	0	0	0	0
610	Peng, Xiaogang	1	0.98	13	100	1	24.31	13	0.95	0	0	0	0	0
610	Zhan, Xuelin	1	0.63	1	100	1	47.42	1	1.15	0	0	0	0	0
610	Lin, He San	1	0.49	7	100	1	52.21	7	0.58	0	0	0	0	0
610	Guan, Xiao-Hui	1	0	0	0	0	100	0	0	0	0	0	0	0

学号	姓名	Web of Science 论文数	学科规范化的引文 影响力	被引频 次	论文被引百 分比	h 指 数	平均百分 位	引文影响 力	期刊规范化的引文 影响力	热门论文百 分比	被引次数排名前 1% 的 论文百分比	被引次数排名前 10% 的 论文百分比	高被引 论文	高被引论文百 分比
610	Li, Fangjun	1	0.94	11	100	1	36.29	11	2.4	0	0	0	0	0
610	Xu Feng	1	0.19	1	100	1	78.97	1	0.39	0	0	0	0	0
610	Huang, Xin	1	0	0	0	0	100	0	0	0	0	0	0	0
610	Jia, Tianyu	1	0	0	0	0	100	0	0	0	0	0	0	0
610	Yan, Runwei	1	2.29	19	100	1	8.75	19	3.01	0	0	100	0	0
610	Wu, Feifei	1	2.44	15	100	1	8.83	15	1.99	0	0	100	0	0
610	Hu, Wen Ping	1	1.97	11	100	1	9.54	11	1.06	0	0	100	0	0
610	Yan Ming-Ming	1	0	0	0	0	100	0	0	0	0	0	0	0
610	Xie, Fang	1	1.61	9	100	1	17.08	9	0.89	0	0	0	0	0
610	Hu, Xiaoyan	1	2	21	100	1	10.47	21	2.75	0	0	0	0	0
610	Lin, Hong	1	0.82	10	100	1	39	10	1.05	0	0	0	0	0
610	Wei Linsheng	1	1.46	1	100	1	34.86	1	4.12	0	0	0	0	0
610	Wen, Shiyao	1	0.48	2	100	1	61.97	2	0.8	0	0	0	0	0
610	Lin, J.	1	1.02	15	100	1	34.74	15	1.25	0	0	0	0	0
610	Chen, G.	1	0.85	7	100	1	37.09	7	0.55	0	0	0	0	0
610	Yang, Ren-Qiang	1	1.11	9	100	1	27.4	9	1.78	0	0	0	0	0
610	Chen, Cheng	1	0	0	0	0	100	0	0	0	0	0	0	0
610	Wang, Bo	1	0	0	0	0	100	0	0	0	0	0	0	0
610	Zhu, Hui	1	0	0	0	0	100	0	0	0	0	0	0	0
610	Luo, L-Y	1	1.09	9	100	1	28.16	9	0.71	0	0	0	0	0
610	Chen, Xueyang	1	0.68	4	100	1	38.08	4	0.62	0	0	0	0	0
610	Chen, Ming	1	0	0	0	0	100	0	0	0	0	0	0	0
610	Liu, Wei-peng	1	1.72	9	100	1	12.26	9	1.64	0	0	0	0	0
610	Cai Hu	1	0.36	6	100	1	65.73	6	2	0	0	0	0	0
610	Liu Cheng-mei	1	0.18	5	100	1	66.74	5	2.05	0	0	0	0	0
610	Liu, Fan-Rong	1	0	0	0	0	100	0	0	0	0	0	0	0
610	Chen Gang	1	0.18	5	100	1	66.74	5	2.05	0	0	0	0	0
610	Fu, Jinheng	1	3.81	4	100	1	8.08	4	3.06	0	0	100	0	0
610	Huang, Jianrong	1	0	0	0	0	100	0	0	0	0	0	0	0
610	Zhan, Jie	1	3.81	4	100	1	7.42	4	7.29	0	0	100	0	0
610	Yuan, Xiao-cui	1	1.93	9	100	1	9.43	9	1.93	0	0	100	0	0
610	Lv, Jin-lei	1	1.18	13	100	1	26.1	13	0.95	0	0	0	0	0
610	Dai Leilei	1	0.42	1	100	1	60.84	1	1	0	0	0	0	0
610	Sun Jian	1	1.09	7	100	1	17.74	7	3.83	0	0	0	0	0
610	Zhang, Weilong	1	2.29	19	100	1	8.75	19	3.01	0	0	100	0	0

学号	姓名	Web of Science 论文数	学科规范化的引文影响力	被引频次	论文被引百分比	h 指数	平均百分位	引文影响力	期刊规范化的引文影响力	热门论文百分比	被引次数排名前 1% 的论文百分比	被引次数排名前 10% 的论文百分比	高被引论文	高被引论文百分比
610	Yuan, Juanli	1	0.99	18	100	1	29.46	18	0.94	0	0	0	0	0
610	Jiang, Xiaolong	1	0.13	2	100	1	88.44	2	0.18	0	0	0	0	0
610	Chen, Bolu	1	0	0	0	0	100	0	0	0	0	0	0	0
610	Liu, Qian	1	1.55	4	100	1	25.66	4	2.13	0	0	0	0	0
610	Zhong, Qing-Ling	1	0	0	0	0	100	0	0	0	0	0	0	0
610	Zhang, Longlong	1	0	0	0	0	100	0	0	0	0	0	0	0
610	Ding, Hongxiu	1	0.47	6	100	1	59.26	6	0.91	0	0	0	0	0
610	Wang, Yunchang	1	0.19	1	100	1	78.41	1	0.2	0	0	0	0	0
610	Yu, Xin	1	0.98	13	100	1	24.31	13	0.95	0	0	0	0	0
610	Zhang, Chun-ping	1	0	0	0	0	100	0	0	0	0	0	0	0
610	Chen, Yiguo	1	0.63	1	100	1	47.42	1	1.15	0	0	0	0	0
610	Que, Mingming	1	3.4	19	100	1	4.01	19	0.83	0	0	100	0	0
610	Wang, Shuangshuang	1	2.24	37	100	1	10.34	37	1.51	0	0	0	0	0
610	Dong, Wen-Jiang	1	0.34	7	100	1	56.87	7	1.71	0	0	0	0	0
610	Peng, Rong-Peng	1	0	0	0	0	100	0	0	0	0	0	0	0
610	Lan, Zhi Chun	1	1.14	1	100	1	39.61	1	0.8	0	0	0	0	0
610	Wen, Qing-Hui	1	1.91	9	100	1	11.01	9	1.19	0	0	0	0	0
610	Ye, Ruo-Song	1	0	0	0	0	100	0	0	0	0	0	0	0
610	Peng, Gen	1	2.24	38	100	1	8.75	38	2.06	0	0	100	0	0
610	Shao, Jianghua	1	0.98	13	100	1	24.31	13	0.95	0	0	0	0	0
610	Zhang Yafang	1	1.46	1	100	1	34.86	1	4.12	0	0	0	0	0
610	Zheng, Q-S.	1	0.91	9	100	1	36.93	9	0.69	0	0	0	0	0
610	Yu WeiWei	1	1.58	24	100	1	19.79	24	2.74	0	0	0	0	0
610	Xu, Xiaojun	1	0	0	0	0	100	0	0	0	0	0	0	0
610	Pi, Fangfang	1	0.79	19	100	1	43.16	19	0.64	0	0	0	0	0
610	Liu, Zhili	1	1.71	1	100	1	28.01	1	1.43	0	0	0	0	0
610	Liang, Qian	1	2.01	11	100	1	9	11	0.61	0	0	100	0	0
610	Wu, Yuyu	1	0.84	14	100	1	30.47	14	0.62	0	0	0	0	0
610	Zhu, Z.	1	0.56	8	100	1	39.44	8	5.7	0	0	0	0	0
610	Leng, Xinli	1	0	0	0	0	100	0	0	0	0	0	0	0
610	Zhan, Wei-Hua	1	0.22	1	100	1	77.72	1	0.33	0	0	0	0	0
610	Wu, Sheng	1	0	0	0	0	100	0	0	0	0	0	0	0
610	Hu, Min	1	0	0	0	0	100	0	0	0	0	0	0	0
610	Zhou, Wen Bin	1	0.06	1	100	1	92.27	1	0.09	0	0	0	0	0
610	Liu, Yuan-yuan	1	1.29	5	100	1	28.76	5	0.82	0	0	0	0	0



学号	姓名	Web of Science 论文数	学科规范化的引文影响力	被引频次	论文被引百分比	h 指数	平均百分位	引文影响力	期刊规范化的引文影响力	热门论文百分比	被引次数排名前 1% 的论文百分比	被引次数排名前 10% 的论文百分比	高被引论文	高被引论文百分比
610	Liu, Jianhua	1	0.15	2	100	1	81.68	2	0.19	0	0	0	0	0
610	Wen, Zhi-Li	1	0	0	0	0	100	0	0	0	0	0	0	0
610	Ma, Li-Hua	1	2.07	8	100	1	14.87	8	1.41	0	0	0	0	0
610	Jiang, Hongying	1	0.45	1	100	1	57.78	1	0.54	0	0	0	0	0
610	Zou, Lin Er	1	0.49	7	100	1	52.21	7	0.58	0	0	0	0	0
610	Xue, Danfeng	1	0	0	0	0	100	0	0	0	0	0	0	0
610	Zhang, YE	1	0	0	0	0	100	0	0	0	0	0	0	0
610	Liu, Gongmeizi	1	0.57	3	100	1	47.13	3	0.55	0	0	0	0	0
610	He, YE	1	0.78	6	100	1	45.76	6	0.76	0	0	0	0	0
610	Hu, YI	1	0.57	1	100	1	50.58	1	1	0	0	0	0	0
610	Liu, Yuxi	1	0.22	1	100	1	82.03	1	0.21	0	0	0	0	0
610	Zhang, Xuechun	1	0.72	12	100	1	41.86	12	0.55	0	0	0	0	0
610	Xie, Jun-Hua	1	1.1	1	100	1	36.86	1	1.3	0	0	0	0	0
610	Huang, Ming-Hui	1	0.12	2	100	1	78.04	2	0.1	0	0	0	0	0
610	Fu, Jin-heng	1	2.8	19	100	1	7.16	19	1.32	0	0	100	0	0
610	Liu, Jiaming	1	1.71	1	100	1	28.01	1	1.43	0	0	0	0	0
610	Tu Zong-cai	1	0.18	5	100	1	66.74	5	2.05	0	0	0	0	0
610	Cheng, Hao	1	0	0	0	0	100	0	0	0	0	0	0	0
610	Wang, Yongli	1	1.16	14	100	1	29.26	14	0.69	0	0	0	0	0
610	Yang, Ganping	1	2.48	8	100	1	7.9	8	2.4	0	0	100	0	0
610	Zheng, HuiJuan	1	0.15	2	100	1	81.68	2	0.19	0	0	0	0	0
610	Wang, Xiaolei	1	0	0	0	0	100	0	0	0	0	0	0	0
610	Dai, Min	1	0.2	1	100	1	80.54	1	0.34	0	0	0	0	0
610	Guo, Lianlian	1	0	0	0	0	100	0	0	0	0	0	0	0
610	Wang, Zhi-Jun	1	4.86	7	100	1	3.73	7	4.44	0	0	100	1	100
610	Zeng, Z.	1	1.02	15	100	1	34.74	15	1.25	0	0	0	0	0
610	Wen, Jianfeng	1	1.4	8	100	1	21.28	8	2.81	0	0	0	0	0
610	Zhong, Yong Sheng	1	0.19	4	100	1	69.84	4	0.84	0	0	0	0	0
610	Shao, J-H	1	0.84	8	100	1	32.5	8	0.53	0	0	0	0	0
610	Yuan, Zhao Kang	1	0.84	3	100	1	43.04	3	1.79	0	0	0	0	0
610	Cheng, X.	1	0.48	3	100	1	54.13	3	1.33	0	0	0	0	0
610	Yao, Ming	1	0	0	0	0	100	0	0	0	0	0	0	0
610	He, Xiaoling	1	0.85	1	100	1	39.29	1	1.21	0	0	0	0	0
610	Zhong, Honglan	1	3.39	35	100	1	2.62	35	2.2	0	0	100	0	0
610	Sun, Yujie	1	0	0	0	0	100	0	0	0	0	0	0	0

学号	姓名	Web of Science 论文数	学科规范化的引文 影响力	被引频 次	论文被引百 分比	h 指 数	平均百分 位	引文影响 力	期刊规范化的引文 影响力	热门论文百 分比	被引次数排名前 1% 的 论文百分比	被引次数排名前 10% 的 论文百分比	高被引 论文	高被引论文百 分比
610	Lai, Wei H.	1	0.65	13	100	1	42.78	13	0.82	0	0	0	0	0
610	Huang, Xianjiu	1	0	0	0	0	100	0	0	0	0	0	0	0
610	Shen Jun	1	0.52	2	100	1	61.7	2	2.39	0	0	0	0	0
610	Chen, Xianxin	1	1.35	1	100	1	36.86	1	1.55	0	0	0	0	0
610	Liang, Ru-Ping	1	9.3	198	100	1	0.62	198	7.06	0	100	100	1	100
610	Luo, Xiaomei	1	0.18	2	100	1	69.99	2	0.4	0	0	0	0	0
610	Wang, X.	1	2.98	16	100	1	4.28	16	3.46	0	0	100	0	0
610	Zou, Wenquan	1	1.11	3	100	1	30.78	3	2.61	0	0	0	0	0
610	Yu, Tianbao	1	4.3	24	100	1	2.63	24	1.68	0	0	100	0	0
610	Wang, Chun	1	1.9	28	100	1	13.68	28	1.52	0	0	0	0	0
610	Zhang, Yan	1	0.65	11	100	1	44.1	11	1.64	0	0	0	0	0
610	Jiang, Huaide	1	0	0	0	0	100	0	0	0	0	0	0	0
610	Zhu, Jianpeng	1	0	0	0	0	100	0	0	0	0	0	0	0
610	Wang, Yaosheng	1	0.76	12	100	1	36.31	12	1.11	0	0	0	0	0
610	Lei Bin	1	0.99	9	100	1	22.92	9	1.83	0	0	0	0	0
610	Guan, S.	1	0.79	9	100	1	38.32	9	0.77	0	0	0	0	0
610	Zhao, Jia	1	0.94	5	100	1	36.66	5	1.02	0	0	0	0	0
610	Gao, Yin-yu	1	0.96	23	100	1	28.11	23	0.68	0	0	0	0	0
610	Xu, Qun-Ying	1	0	0	0	0	100	0	0	0	0	0	0	0
610	Chen, Dan	1	0.85	1	100	1	39.29	1	1.21	0	0	0	0	0
610	Luo, Foquan	1	0	0	0	0	100	0	0	0	0	0	0	0
610	Liu, Qiuping	1	1.5	18	100	1	17.58	18	0.95	0	0	0	0	0
610	Zhou, N. R.	1	0	0	0	0	100	0	0	0	0	0	0	0
610	Wang Bao-Lei	1	0.29	2	100	1	67	2	0.8	0	0	0	0	0
610	Zhao, Ming	1	0.52	3	100	1	46.38	3	1.06	0	0	0	0	0
610	Huang, Xiao-jun	1	1.48	1	100	1	24.73	1	1.34	0	0	0	0	0
610	Kou, Wenbo	1	0	0	0	0	100	0	0	0	0	0	0	0
610	Liu, Yu-Huan	1	1.72	28	100	1	16.53	28	3.15	0	0	0	0	0
610	Xiao, L.	1	0.09	1	100	1	82.97	1	0.16	0	0	0	0	0
610	Nie, Yijun	1	0	0	0	0	100	0	0	0	0	0	0	0
610	Lv, Nong-Hua	1	0.88	20	100	1	33.66	20	0.5	0	0	0	0	0
610	Li, Yijing	1	2.31	14	100	1	9.42	14	1.32	0	0	100	0	0
610	Kui, Hong	1	0.71	20	100	1	34.68	20	0.31	0	0	0	0	0
610	Cao, Yujing	1	0	0	0	0	100	0	0	0	0	0	0	0
610	Wei, Qingting	1	0.28	1	100	1	64.2	1	0.53	0	0	0	0	0

学号	姓名	Web of Science 论文数	学科规范化的引文影响力	被引频次	论文被引百分比	h 指数	平均百分位	引文影响力	期刊规范化的引文影响力	热门论文百分比	被引次数排名前 1% 的论文百分比	被引次数排名前 10% 的论文百分比	高被引论文	高被引论文百分比
610	Xiao, Lu	1	2.87	3	100	1	11.04	3	2.87	0	0	0	0	0
610	Zhang, Y. -F.	1	1.66	2	100	1	20.61	2	2.88	0	0	0	0	0
610	Tong, Honglian	1	0.72	17	100	1	41.89	17	1.19	0	0	0	0	0
610	Fu, Haiyan	1	5.06	8	100	1	4.25	8	2.28	0	0	100	0	0
610	Qian Kejian	1	1.09	7	100	1	17.74	7	3.83	0	0	0	0	0
610	Wan, Yi-Qun	1	2.07	8	100	1	14.87	8	1.41	0	0	0	0	0
610	Lai, Z.	1	0	0	0	0	100	0	0	0	0	0	0	0
610	Zhang, Dalei	1	0.26	2	100	1	80.43	2	0.36	0	0	0	0	0
610	Deng, Xiaolin	1	0	0	0	0	100	0	0	0	0	0	0	0
610	Chen, Ling	1	0.49	4	100	1	59.62	4	0.86	0	0	0	0	0
610	Hu, Linyan	1	1.03	11	100	1	28.48	11	1.05	0	0	0	0	0
610	Jiang, Meixiu	1	0	0	0	0	100	0	0	0	0	0	0	0
610	He, Wenfeng	1	0.98	13	100	1	24.31	13	0.95	0	0	0	0	0
610	Zou, Junrong	1	0.85	1	100	1	39.29	1	1.21	0	0	0	0	0
610	Xu, Lu	1	3.73	4	100	1	7.66	4	4.32	0	0	100	0	0
610	Xu, X. J.	1	0	0	0	0	100	0	0	0	0	0	0	0
610	Cui, Yaru	1	5.88	30	100	1	1.38	30	0.81	0	0	100	0	0
610	He, Xiaohui	1	0.43	7	100	1	61.72	7	0.35	0	0	0	0	0
610	Yang, Jin	1	0.28	1	100	1	65.57	1	0.46	0	0	0	0	0
610	Wang, Guo-Chong	1	9.3	198	100	1	0.62	198	7.06	0	100	100	1	100
610	Li, Hong-yan	1	0.68	3	100	1	39.6	3	0.45	0	0	0	0	0
610	Zhang, H.	1	0.47	2	100	1	47.33	2	0.49	0	0	0	0	0
610	He, NA	1	0.23	1	100	1	69.16	1	0.15	0	0	0	0	0
610	Chen Jinfeng	1	0	0	0	0	100	0	0	0	0	0	0	0
610	Zhao, Guanggao	1	1.38	27	100	1	16.32	27	1.04	0	0	0	0	0
610	Luo, Li-Ping	1	0.23	2	100	1	77.43	2	0.29	0	0	0	0	0
610	Zhou, Nanrun	1	0	0	0	0	100	0	0	0	0	0	0	0
610	Peng, Zhibing	1	1.06	21	100	1	31.7	21	0.76	0	0	0	0	0
610	Hu, Xiuting	1	1.35	1	100	1	36.86	1	1.12	0	0	0	0	0
610	Yang, Zhiming	1	1.36	27	100	1	23.43	27	0.98	0	0	0	0	0
610	Qian, Dan	1	0	0	0	0	100	0	0	0	0	0	0	0
610	Deng, L.	1	0.36	7	100	1	67.36	7	0.87	0	0	0	0	0
610	Chen, Ronglin	1	0.29	2	100	1	62.41	2	0.3	0	0	0	0	0
610	Ye, Ruosong	1	1.71	19	100	1	13.3	19	2.47	0	0	0	0	0
610	Wang, Yuxiao	1	0	0	0	0	100	0	0	0	0	0	0	0

学号	姓名	Web of Science 论文数	学科规范化的引文影响力	被引频次	论文被引百分比	h 指数	平均百分位	引文影响力	期刊规范化的引文影响力	热门论文百分比	被引次数排名前 1% 的论文百分比	被引次数排名前 10% 的论文百分比	高被引论文	高被引论文百分比
610	Zhu, Zhengqiang	1	1.61	15	100	1	15.44	15	1.92	0	0	0	0	0
610	Liu, Jiang-Tao	1	0.19	4	100	1	71.21	4	0.16	0	0	0	0	0
610	Zhou, Naigen	1	0	0	0	0	100	0	0	0	0	0	0	0
610	Zhu, Z. Q.	1	0	0	0	0	100	0	0	0	0	0	0	0
610	Shu, Mei	1	3.81	4	100	1	8.08	4	3.06	0	0	100	0	0
610	Zhang, Chaoyang	1	0.35	1	100	1	69.24	1	0.48	0	0	0	0	0
610	Zhou, Yaofeng	1	2.59	10	100	1	9.74	10	1.77	0	0	100	0	0
610	Wu, Lin	1	0.71	4	100	1	48.55	4	2.22	0	0	0	0	0
610	Nie, Qixing	1	4.5	4	100	1	4.8	4	1.93	0	0	100	0	0
610	Chen, Zhixia	1	1.27	13	100	1	14.16	13	1.28	0	0	0	0	0
610	Wu, Hongjing	1	0.08	1	100	1	88.61	1	0.05	0	0	0	0	0
610	Zhou, Xiaoyue	1	5.43	24	100	1	0.66	24	3.61	0	100	100	0	0
610	Huang, Liping	1	1.4	4	100	1	28.17	4	0.98	0	0	0	0	0
610	Wang, Ji-wei	1	0.17	2	100	1	82.73	2	0.4	0	0	0	0	0
610	Wan, Rong	1	1.17	5	100	1	25.58	5	1.32	0	0	0	0	0
610	Xie, Guoyang	1	0	0	0	0	100	0	0	0	0	0	0	0
610	Chen, Chun-Fang	1	2.54	5	100	1	9.47	5	3.64	0	0	100	0	0
610	Yang, Zhi	1	0.63	1	100	1	47.42	1	1.15	0	0	0	0	0
610	Zhang, Yanan	1	1.55	4	100	1	25.66	4	2.13	0	0	0	0	0
610	Wen, Tong	1	0.29	1	100	1	65.36	1	0.49	0	0	0	0	0
610	Zhao, Yong	1	1.02	18	100	1	28.19	18	0.95	0	0	0	0	0
610	Zhan, Weihua	1	1.34	6	100	1	23.13	6	2.25	0	0	0	0	0
610	Yu, Xiaomin	1	2.7	2	100	1	16.84	2	2.05	0	0	0	0	0
610	Yuan, Zhao-Kang	1	0	0	0	0	100	0	0	0	0	0	0	0
610	Huang, Shengfang	1	1.51	10	100	1	23.71	10	1.15	0	0	0	0	0
610	Tan, Dandan	1	1.24	4	100	1	28.45	4	1.5	0	0	0	0	0
610	Lei, Guangtao	1	0.1	1	100	1	87.69	1	0.08	0	0	0	0	0
610	Wang, NA	1	2.87	27	100	1	4.01	27	1.84	0	0	100	0	0
610	Deng Na	1	0.18	5	100	1	67.87	5	1.18	0	0	0	0	0
610	Liu, Xuqiang	1	0.45	2	100	1	57.77	2	0.42	0	0	0	0	0
610	Zou, Jiexin	1	0.4	7	100	1	70.74	7	1.47	0	0	0	0	0
610	Liu, Yingxia	1	0	0	0	0	100	0	0	0	0	0	0	0
610	Tang, Bin-bing	1	0.72	1	100	1	39.31	1	0.42	0	0	0	0	0
610	Xu, Lin	1	0	0	0	0	100	0	0	0	0	0	0	0
610	Huang, L.	1	1.94	14	100	1	11.13	14	0.55	0	0	0	0	0

学号	姓名	Web of Science 论文数	学科规范化的引文 影响力	被引频 次	论文被引百 分比	h 指 数	平均百分 位	引文影响 力	期刊规范化的引文 影响力	热门论文百 分比	被引次数排名前 1% 的 论文百分比	被引次数排名前 10% 的 论文百分比	高被引 论文	高被引论文百 分比
610	Shen, Jun	1	2.59	10	100	1	9.74	10	1.77	0	0	100	0	0
610	Liu, Weifeng	1	1.12	3	100	1	31.81	3	1.92	0	0	0	0	0
610	Peng, Hongwei	1	1.91	3	100	1	19.12	3	1.42	0	0	0	0	0
610	Chen, G. A.	1	2.4	11	100	1	8.55	11	1.05	0	0	100	0	0
610	Jiang, F. Y.	1	4.44	81	100	1	3.26	81	3.25	0	0	100	0	0
610	Lai, Yan Hua	1	0.29	8	100	1	57.29	8	1.28	0	0	0	0	0
610	Zhang, Chenfu	1	1.34	6	100	1	23.13	6	2.25	0	0	0	0	0
610	Lan, Guilian	1	0.45	1	100	1	57.78	1	0.54	0	0	0	0	0
610	Shi, Qingming	1	0.48	2	100	1	61.97	2	0.8	0	0	0	0	0
610	Huang, Xiao-Qin	1	0.64	5	100	1	48.83	5	0.38	0	0	0	0	0
610	Deng, Yan	1	0.78	9	100	1	41.34	9	0.99	0	0	0	0	0
610	Pan, Bing-bing	1	1.09	1	100	1	39.93	1	1.35	0	0	0	0	0
610	Yu, Peng	1	0.36	1	100	1	64.52	1	0.53	0	0	0	0	0
610	Sun, T.	1	2.78	13	100	1	6.06	13	1.59	0	0	100	0	0
610	Chen, Shuping	1	0	0	0	0	100	0	0	0	0	0	0	0
610	Zhou, C. B.	1	1.24	1	100	1	36.28	1	1.39	0	0	0	0	0
610	Gao, Meng	1	0.51	3	100	1	57.48	3	0.86	0	0	0	0	0
610	Zhou, Yunguo	1	0.98	13	100	1	24.31	13	0.95	0	0	0	0	0
610	Liu Jinhui	1	1.58	24	100	1	19.79	24	2.74	0	0	0	0	0
610	Yong, Liu	1	0	0	0	0	100	0	0	0	0	0	0	0
610	Yang, Xiaohui	1	0	0	0	0	100	0	0	0	0	0	0	0
610	Liu, Qihong	1	0.66	6	100	1	47.77	6	0.52	0	0	0	0	0
610	Rao, Jia	1	2.48	8	100	1	7.9	8	2.4	0	0	100	0	0
610	Lu, Ziqing	1	0	0	0	0	100	0	0	0	0	0	0	0
610	Liu, Jiansheng	1	0	0	0	0	100	0	0	0	0	0	0	0
610	He, Qichang	1	3.09	50	100	1	2.9	50	2.13	0	0	100	0	0
610	Zhou, Fankun	1	0	0	0	0	100	0	0	0	0	0	0	0
610	Li, AN	1	0.49	4	100	1	51.71	4	0.52	0	0	0	0	0
610	Ma, Yunqing	1	0	0	0	0	100	0	0	0	0	0	0	0
610	Zhong, Junzhen	1	1.11	1	100	1	36.86	1	0.5	0	0	0	0	0
610	Zhang, Kunhe	1	1.37	4	100	1	28.17	4	1.62	0	0	0	0	0
610	Lv, Huanhuan	1	0.45	2	100	1	66.89	2	0.6	0	0	0	0	0
610	Lai, XiaoYan	1	0.88	15	100	1	31.73	15	0.83	0	0	0	0	0
610	Tan, Dunqiang	1	0	0	0	0	100	0	0	0	0	0	0	0
610	Wang, Ling-Fang	1	0	0	0	0	100	0	0	0	0	0	0	0

学号	姓名	Web of Science 论文数	学科规范化的引文 影响力	被引频 次	论文被引百 分比	h 指 数	平均百分 位	引文影响 力	期刊规范化的引文 影响力	热门论文百 分比	被引次数排名前 1% 的 论文百分比	被引次数排名前 10% 的 论文百分比	高被引 论文	高被引论文百 分比
610	Li, BO	1	0.31	4	100	1	58.78	4	1.01	0	0	0	0	0
610	Zou, Liner	1	0.31	3	100	1	69.12	3	0.41	0	0	0	0	0
610	Xiaoli Zhou	1	0	0	0	0	100	0	0	0	0	0	0	0
610	Li, J. Xiang	1	0	0	0	0	100	0	0	0	0	0	0	0
610	Yu, Ningxiang	1	1.81	7	100	1	18.42	7	1.26	0	0	0	0	0
610	Zeng Zhenguo	1	1.09	7	100	1	17.74	7	3.83	0	0	0	0	0
610	Li, Zhi	1	1.81	15	100	1	11.72	15	1.96	0	0	0	0	0
610	Yao, S. T.	1	0.06	1	100	1	90.29	1	0.16	0	0	0	0	0
610	Liu, Ming	1	0	0	0	0	100	0	0	0	0	0	0	0
610	Hu, Xiao-Wu	1	0.98	4	100	1	25.41	4	2.2	0	0	0	0	0
610	Ren, Xiao	1	0	0	0	0	100	0	n/a	0	0	0	0	0
610	Wang Yunpu	1	0.42	1	100	1	60.84	1	1	0	0	0	0	0
610	Zhou Yao-Feng	1	0.26	1	100	1	79.12	1	1.19	0	0	0	0	0
610	Xu, Wenqing	1	0	0	0	0	100	0	0	0	0	0	0	0
610	Ke, Xin	1	0.78	6	100	1	45.76	6	0.76	0	0	0	0	0
610	Zhou, Nanjing	1	0.85	1	100	1	39.29	1	1.21	0	0	0	0	0
610	Chen, F. S.	1	0.17	3	100	1	81.86	3	0.25	0	0	0	0	0
610	Lei, Li	1	0.33	1	100	1	71.04	1	0.16	0	0	0	0	0
610	Feng, Mei-Tang	1	1.26	7	100	1	29.53	7	1.26	0	0	0	0	0
610	Wang, Zhi -Jun	1	2.34	11	100	1	11.64	11	1.61	0	0	0	0	0
610	Lin, Hui-Xia	1	1.55	18	100	1	19.75	18	0.98	0	0	0	0	0
610	Xie, Wei	1	0.48	2	100	1	61.97	2	0.8	0	0	0	0	0
610	Li, Hen-Hui	1	0	0	0	0	100	0	0	0	0	0	0	0

## 附件4

南昌大学国际合作国家/地区数据一览表 (2006-2016)

序号	国家/地区	Web of Science 论文数	学科规范化的引文影响力	被引频次	论文被引百分比	平均百分位	引文影响力	热门论文百分比	被引次数排名前 1% 的论文百分比	被引次数排名前 10% 的论文百分比	高被引论文	高被引论文百分比
1	USA	692	1.46	8121	82.66	46.99	11.74	0.14	2.17	15.75	11	1.59
2	AUSTRALIA	207	2.01	3604	90.34	41.52	17.41	0.48	2.42	20.29	3	1.45
3	CANADA	164	2.13	2127	85.37	42.23	12.97	0.61	3.05	20.12	8	4.88
4	UNITED KINGDOM	74	2.73	1051	82.43	44.08	14.2	1.35	1.35	10.81	2	2.7
5	JAPAN	68	2.49	1093	83.82	56.09	16.07	1.47	2.94	5.88	2	2.94
6	ENGLAND	64	2.99	1011	82.81	44.23	15.8	1.56	1.56	12.5	2	3.13
7	SINGAPORE	60	3.23	1041	78.33	51.76	17.35	1.67	5	18.33	2	3.33
8	NEW ZEALAND	54	3.97	743	79.63	43.8	13.76	1.85	11.11	25.93	5	9.26
9	GERMANY (FED REP GER)	47	3.52	600	87.23	51.76	12.77	2.13	2.13	17.02	1	2.13
10	FRANCE	42	3.69	687	90.48	43.01	16.36	2.38	2.38	7.14	1	2.38
11	SOUTH KOREA	39	4.3	1099	94.87	40.39	28.18	2.56	5.13	17.95	2	5.13
12	DENMARK	28	5.08	576	67.86	51.63	20.57	3.57	3.57	10.71	1	3.57
13	SWEDEN	27	5.34	567	88.89	47.52	21	3.7	3.7	14.81	1	3.7
14	TAIWAN	24	6.85	895	91.67	37.93	37.29	4.17	12.5	29.17	2	8.33
15	NETHERLANDS	21	6.31	542	76.19	51.03	25.81	4.76	4.76	9.52	1	4.76
15	SAUDI ARABIA	21	8.25	396	80.95	34.07	18.86	4.76	14.29	38.1	3	14.29
17	ITALY	20	6.92	591	95	44.11	29.55	5	5	15	1	5
18	WALES	15	9.45	413	93.33	23.82	27.53	6.67	6.67	26.67	1	6.67
19	FINLAND	13	9.81	405	69.23	46.82	31.15	7.69	7.69	15.38	1	7.69
19	BELGIUM	13	9.81	400	84.62	53.15	30.77	7.69	7.69	15.38	1	7.69
19	SPAIN	13	9.6	387	84.62	53.41	29.77	7.69	7.69	15.38	1	7.69
22	AUSTRIA	10	12.89	428	90	34.55	42.8	10	10	30	1	10
23	PAKISTAN	6	0.14	10	33.33	88.65	1.67	0	0	0	0	0
24	BRAZIL	5	25.37	355	100	7.62	71	20	20	60	1	20
24	SCOTLAND	5	23.7	314	80	52.53	62.8	20	20	20	1	20
24	RUSSIA	5	26.17	638	100	24.54	127.6	20	40	40	2	40
24	SERBIA	5	24.24	301	60	44.13	60.2	20	20	40	1	20
24	NORWAY	5	24.23	333	80	36.39	66.6	20	20	40	1	20
24	ISRAEL	5	24.62	336	80	28.45	67.2	20	20	40	1	20
30	MEXICO	4	32.08	625	100	32.88	156.25	25	50	50	2	50
30	IRELAND	4	30.04	303	75	31.76	75.75	25	25	25	1	25

序号	国家/地区	Web of Science 论文数	学科规范化的引文影响力	被引频次	论文被引百分比	平均百分位	引文影响力	热门论文百分比	被引次数排名前 1% 的论文百分比	被引次数排名前 10% 的论文百分比	高被引论文	高被引论文百分比
30	CZECH REPUBLIC	4	30.17	327	100	17.99	81.75	25	25	25	1	25
30	POLAND	4	29.31	284	75	62.75	71	25	25	25	1	25
30	THAILAND	4	30.75	393	100	21.69	98.25	25	25	50	1	25
35	MACAU	3	39.34	283	66.67	42.47	94.33	33.33	33.33	33.33	1	33.33
35	EGYPT	3	0.63	13	66.67	58.79	4.33	0	0	0	0	0
35	PANAMA	3	4.53	358	100	15.04	119.33	0	33.33	33.33	1	33.33
35	VIETNAM	3	2.04	19	100	12.43	6.33	0	0	33.33	0	0
39	SWITZERLAND	2	58.65	298	100	20.26	149	50	50	50	1	50
39	SLOVAKIA	2	58.45	286	100	34.93	143	50	50	50	1	50
39	CHILE	2	58.7	283	100	18.23	141.5	50	50	50	1	50
39	TURKEY	2	59.36	285	100	8.86	142.5	50	50	50	1	50
39	IRAN	2	58.36	282	50	50.01	141	50	50	50	1	50
44	PHILIPPINES	1	0.44	3	100	62.7	3	0	0	0	0	0
44	MOROCCO	1	0.51	1	100	54.91	1	0	0	0	0	0
44	BELARUS	1	0.03	1	100	96.29	1	0	0	0	0	0
44	MONACO	1	116.71	282	100	0.03	282	100	100	100	1	100
44	CYPRUS	1	116.71	282	100	0.03	282	100	100	100	1	100
44	MALTA	1	116.71	282	100	0.03	282	100	100	100	1	100
44	LUXEMBOURG	1	116.71	282	100	0.03	282	100	100	100	1	100
44	INDIA	1	116.71	282	100	0.03	282	100	100	100	1	100
44	COSTA RICA	1	116.71	282	100	0.03	282	100	100	100	1	100
44	VENEZUELA	1	116.71	282	100	0.03	282	100	100	100	1	100
44	PORTUGAL	1	116.71	282	100	0.03	282	100	100	100	1	100
44	GREECE	1	116.71	282	100	0.03	282	100	100	100	1	100
44	QATAR	1	116.71	282	100	0.03	282	100	100	100	1	100
44	NORTHERN IRELAND	1	116.71	282	100	0.03	282	100	100	100	1	100
44	SOUTH AFRICA	1	116.71	282	100	0.03	282	100	100	100	1	100
44	LATVIA	1	116.71	282	100	0.03	282	100	100	100	1	100
44	MALAYSIA	1	116.71	282	100	0.03	282	100	100	100	1	100
44	ICELAND	1	1.94	14	100	11.13	14	0	0	0	0	0
44	HUNGARY	1	116.71	282	100	0.03	282	100	100	100	1	100
44	SLOVENIA	1	116.71	282	100	0.03	282	100	100	100	1	100
44	REPUBLIC OF GEORGIA	1	1.94	14	100	11.13	14	0	0	0	0	0
44	ARGENTINA	1	116.71	282	100	0.03	282	100	100	100	1	100
44	OMAN	1	0	0	0	100	0	0	0	0	0	0



序号	国家/地区	Web of Science 论文数	学科规范化的引文影响力	被引频次	论文被引百分比	平均百分位	引文影响力	热门论文百分比	被引次数排名前 1% 的论文百分比	被引次数排名前 10% 的论文百分比	高被引论文	高被引论文百分比
44	ESTONIA	1	116.71	282	100	0.03	282	100	100	100	1	100
44	PERU	1	10.86	322	100	0.51	322	0	100	100	1	100
44	NIGERIA	1	0.29	1	100	73.41	1	0	0	0	0	0
44	NEPAL	1	1.98	59	100	10	59	0	0	0	0	0
44	UNITED ARAB EMIRATES	1	116.71	282	100	0.03	282	100	100	100	1	100
44	UKRAINE	1	116.71	282	100	0.03	282	100	100	100	1	100
44	MACEDONIA	1	1.94	14	100	11.13	14	0	0	0	0	0
44	REUNION	1	116.71	282	100	0.03	282	100	100	100	1	100

## 附件5

南昌大学国际合作机构数据一览表 (2006-2016)

序号	机构名称和	Web of Science 论文数	学科规范化的引文影响力	被引频次	论文被引百分比	h 指数	国家	平均百分位	引文影响力	期刊规范化的引文影响力	热门论文百分比	被引次数排名前 1% 的论文百分比	被引次数排名前 10% 的论文百分比	高被引论文	高被引论文百分比	机构类型
1	Queensland University of Technology (QUT)	141	1.27	2011	91.49	25	AUSTRALIA	42.62	14.26	1.08	0	0.71	16.31	0	0	Academic
2	University of Minnesota Twin Cities	63	3.21	1409	85.71	18	USA	45.14	22.37	1.56	1.59	6.35	25.4	2	3.17	Academic
3	Agriculture & Agri Food Canada	52	2.31	764	96.15	16	CANADA	22.74	14.69	1.69	0	7.69	38.46	5	9.62	Government
4	University of Auckland	43	1.87	392	79.07	12	NEW ZEALAND	45.19	9.12	1.61	0	11.63	23.26	4	9.3	Academic
5	Texas A&M University College Station	33	5.48	1349	100	20	USA	19.14	40.88	2.75	3.03	3.03	30.3	1	3.03	Academic
5	University of Guelph	33	2.55	535	87.88	14	CANADA	26.21	16.21	1.81	0	9.09	48.48	4	12.12	Academic
7	National University of Singapore	31	5.5	679	87.1	12	SINGAPORE	41.29	21.9	1.63	3.23	6.45	29.03	2	6.45	Academic
8	Centre National de la Recherche Scientifique (CNRS)	28	4.92	531	89.29	9	FRANCE	47.42	18.96	0.97	3.57	3.57	7.14	1	3.57	Research Institute
9	University of South Florida	27	7.18	574	96.3	10	USA	25.5	21.26	3.39	3.7	18.52	44.44	4	14.81	Academic
10	University of Massachusetts Amherst	24	2.33	100	66.67	6	USA	47.51	4.17	2.19	0	8.33	29.17	2	8.33	Academic
11	University of Kentucky	21	6.38	482	85.71	9	USA	48.07	22.95	1.1	4.76	4.76	14.29	1	4.76	Academic
12	Harvard University	20	6.65	508	85	8	USA	49.87	25.4	1.03	5	5	15	1	5	Academic
13	Monash University	19	8.16	680	100	10	AUSTRALIA	25.86	35.79	1.78	5.26	5.26	36.84	1	5.26	Academic
13	King Abdulaziz University	19	2.88	99	78.95	6	SAUDI ARABIA	37.03	5.21	2.73	0	10.53	36.84	2	10.53	Academic
15	University of Michigan	18	7.65	558	77.78	10	USA	43.16	31	1.19	5.56	5.56	22.22	1	5.56	Academic
15	University of Utah	18	10.07	519	94.44	11	USA	20.9	28.83	4.32	5.56	27.78	55.56	4	22.22	Academic
15	Nanyang Technological University	18	7.71	620	77.78	7	SINGAPORE	52.75	34.44	1.15	5.56	11.11	22.22	1	5.56	Academic
15	Nanyang Technological University & National Institute of Education (NIE) Singapore	18	7.71	620	77.78	7	SINGAPORE	52.75	34.44	1.15	5.56	11.11	22.22	1	5.56	Academic
19	Western University (University of Western Ontario)	17	8.04	432	82.35	8	CANADA	41.81	25.41	1.37	5.88	5.88	17.65	1	5.88	Academic
20	Yeshiva University	16	8.49	433	100	8	USA	38.05	27.06	1.23	6.25	6.25	18.75	1	6.25	Academic
20	University of Toronto	16	8.07	413	81.25	8	CANADA	48.18	25.81	1.06	6.25	6.25	12.5	1	6.25	Academic
22	University of Cincinnati	15	9.07	487	80	9	USA	35.93	32.47	1.58	6.67	6.67	40	1	6.67	Academic
22	Aarhus University	15	8.61	467	73.33	7	DENMARK	49.54	31.13	1.24	6.67	6.67	13.33	1	6.67	Academic
22	Augusta University	15	8.88	415	93.33	8	USA	43.85	27.67	1.32	6.67	6.67	20	1	6.67	Academic
22	Albert Einstein College of Medicine	15	9.04	431	100	8	USA	35.64	28.73	1.29	6.67	6.67	20	1	6.67	Academic
26	University of California Los Angeles	14	10.15	593	85.71	8	USA	36.78	42.36	1.45	7.14	7.14	35.71	1	7.14	Academic
26	Baylor College of Medicine	14	8.74	367	78.57	6	USA	61.66	26.21	0.88	7.14	7.14	7.14	1	7.14	Academic

序号	机构名称和	Web of Science 论文数	学科规范化的引文影响力	被引频次	论文被引百分比	h 指数	国家	平均百分位	引文影响力	期刊规范化的引文影响力	热门论文百分比	被引次数排名前 1% 的论文百分比	被引次数排名前 10% 的论文百分比	高被引论文	高被引论文百分比	机构类型
28	University of California San Francisco	13	10.3	436	100	8	USA	26.55	33.54	1.42	7.69	7.69	23.08	1	7.69	Academic
28	Boston University	13	10.13	419	92.31	7	USA	34.69	32.23	1.9	7.69	7.69	15.38	1	7.69	Academic
28	Ohio State University	13	10.03	505	84.62	5	USA	43.52	38.85	1.25	7.69	7.69	23.08	1	7.69	Academic
28	UTMD Anderson Cancer Center	13	10.08	464	100	7	USA	41.22	35.69	1.28	7.69	7.69	23.08	1	7.69	Health
28	VA Boston Healthcare System	13	9.77	423	84.62	6	USA	47.19	32.54	1.2	7.69	7.69	15.38	1	7.69	Health
33	University of Hawaii Manoa	12	0.44	25	66.67	3	USA	68.62	2.08	0.58	0	0	0	0	0	Academic
33	Cornell University	12	10.4	376	91.67	6	USA	44.59	31.33	1.06	8.33	8.33	8.33	1	8.33	Academic
33	Case Western Reserve University	12	10.46	411	83.33	6	USA	48.52	34.25	1.21	8.33	8.33	16.67	1	8.33	Academic
33	University of Calgary	12	10.2	320	75	4	CANADA	58.13	26.67	1.04	8.33	8.33	8.33	1	8.33	Academic
33	University of Manitoba	12	11.09	521	91.67	7	CANADA	39.61	43.42	1.93	8.33	8.33	41.67	1	8.33	Academic
33	University of Birmingham	12	10.39	322	41.67	4	ENGLAND	69.01	26.83	1.02	8.33	8.33	16.67	1	8.33	Academic
39	Pierre & Marie Curie University - Paris 6	11	11.09	336	81.82	5	FRANCE	52.53	30.55	1.2	9.09	9.09	9.09	1	9.09	Academic
39	Deakin University	11	2.8	292	100	9	AUSTRALIA	27.8	26.55	2.46	0	18.18	36.36	1	9.09	Academic
39	National Institutes of Health (NIH) - USA	11	12.04	430	100	4	USA	34.63	39.09	1.39	9.09	9.09	27.27	1	9.09	Government
42	Northeastern University	10	12.73	349	90	6	USA	41.38	34.9	1.61	10	10	20	1	10	Academic
42	University of Missouri Kansas City	10	0.56	55	60	5	USA	62.77	5.5	0.66	0	0	0	0	0	Academic
42	Vrije Universiteit Brussel	10	0.77	109	80	5	BELGIUM	63.63	10.9	0.56	0	0	10	0	0	Academic
42	Tokyo University of Agriculture & Technology	10	0.33	59	90	4	JAPAN	71.45	5.9	0.48	0	0	0	0	0	Academic
42	Glyndwr University	10	2.03	109	100	5	WALES	17.85	10.9	1.29	0	0	30	0	0	Academic
47	University of Iowa	9	14.04	339	88.89	5	USA	32.34	37.67	1.95	11.11	11.11	22.22	1	11.11	Academic
47	University of Pennsylvania	9	14.23	348	100	6	USA	32.06	38.67	2.72	11.11	11.11	22.22	1	11.11	Academic
47	University of Wisconsin Madison	9	13.56	328	77.78	4	USA	50.41	36.44	1.23	11.11	11.11	22.22	1	11.11	Academic
47	Max Planck Society	9	14.35	350	100	5	GERMANY (FED REP GER)	33	38.89	2.07	11.11	11.11	33.33	1	11.11	Research Institute
51	Louisiana State University	8	15.55	350	100	4	USA	40.86	43.75	2.04	12.5	12.5	25	1	12.5	Academic
51	Michigan State University	8	2.52	107	87.5	4	USA	34.29	13.38	1.82	0	0	37.5	1	12.5	Academic
51	University of Texas Health Science Center Houston	8	14.94	305	62.5	3	USA	60.85	38.13	1.3	12.5	12.5	12.5	1	12.5	Academic
51	University of Amsterdam	8	15.13	348	75	4	NETHERLANDS	55.12	43.5	1.33	12.5	12.5	12.5	1	12.5	Academic
51	Massey University	8	2.03	63	87.5	5	NEW ZEALAND	34.15	7.88	2.22	0	0	37.5	0	0	Academic
51	Korea University	8	16.1	457	100	8	SOUTH KOREA	22.2	57.13	2.14	12.5	12.5	37.5	1	12.5	Academic
51	University of Queensland	8	15.65	421	87.5	6	AUSTRALIA	40.36	52.63	1.73	12.5	12.5	37.5	1	12.5	Academic
51	University of Sydney	8	15.5	342	87.5	4	AUSTRALIA	41.28	42.75	1.38	12.5	12.5	25	1	12.5	Academic
51	Assistance Publique Hopitaux Paris (APHP)	8	14.97	328	75	5	FRANCE	54.64	41	1.29	12.5	12.5	12.5	1	12.5	Health

序号	机构名称和	Web of Science 论文数	学科规范化的引文影响力	被引频次	论文被引百分比	h 指数	国家	平均百分位	引文影响力	期刊规范化的引文影响力	热门论文百分比	被引次数排名前 1% 的论文百分比	被引次数排名前 10% 的论文百分比	高被引论文	高被引论文百分比	机构类型
51	Institut National de la Sante et de la Recherche Medicale (Inserm)	8	15.42	338	87.5	5	FRANCE	42.03	42.25	1.42	12.5	12.5	12.5	1	12.5	Academic
51	Hosei University	8	0.18	25	100	3	JAPAN	74.2	3.13	0.38	0	0	0	0	0	Academic
51	Chungbuk National University	8	15.06	303	87.5	3	SOUTH KOREA	55.01	37.88	1.47	12.5	12.5	12.5	1	12.5	Academic
51	University of California Davis	8	16.29	345	87.5	4	USA	36.94	43.13	1.83	12.5	12.5	50	1	12.5	Academic
51	United States Department of Agriculture (USDA)	8	16.38	419	87.5	4	USA	49.53	52.38	2.33	12.5	25	25	2	25	Government
65	Arizona State University	7	0.24	3	28.57	1	USA	86.43	0.43	0.17	0	0	0	0	0	Academic
65	University of Arkansas Fayetteville	7	18.14	336	100	4	USA	22.35	48	1.84	14.29	14.29	42.86	1	14.29	Academic
65	Johns Hopkins University	7	20.11	368	71.43	3	USA	48.55	52.57	1.63	14.29	28.57	28.57	2	28.57	Academic
65	University of Rochester	7	17.63	341	100	5	USA	28.62	48.71	1.43	14.29	14.29	14.29	1	14.29	Academic
65	Temple University	7	17.52	295	71.43	3	USA	49.48	42.14	1.6	14.29	14.29	14.29	1	14.29	Academic
65	Vanderbilt University	7	17.96	400	100	5	USA	35.67	57.14	1.31	14.29	14.29	28.57	1	14.29	Academic
65	University of Texas Health Science Center San Antonio	7	17.4	320	100	4	USA	39.5	45.71	1.89	14.29	14.29	28.57	1	14.29	Academic
65	University of Washington Seattle	7	20.24	558	100	7	USA	4.39	79.71	2.28	14.29	28.57	71.43	1	14.29	Academic
65	Washington State University	7	17.17	335	57.14	4	USA	56.43	47.86	1.85	14.29	14.29	14.29	1	14.29	Academic
65	University of Montreal	7	17.21	376	100	5	CANADA	45.23	53.71	1.5	14.29	14.29	14.29	1	14.29	Academic
65	Juntendo University	7	17.97	332	100	5	JAPAN	20.55	47.43	1.9	14.29	14.29	28.57	1	14.29	Academic
65	University of Oklahoma - Oklahoma City	7	17.87	331	100	5	USA	27.43	47.29	2.24	14.29	14.29	28.57	1	14.29	Academic
65	Universite Paris Saclay (ComUE)	7	17.06	298	85.71	3	FRANCE	53.87	42.57	1.58	14.29	14.29	14.29	1	14.29	Academic
65	University of East Anglia	7	17.59	432	100	6	ENGLAND	32.97	61.71	1.75	14.29	14.29	14.29	1	14.29	Academic
65	Louisiana State University Health Sciences Center New Orleans	7	17.75	348	100	4	USA	35.03	49.71	2.27	14.29	14.29	28.57	1	14.29	Academic
65	University of Oklahoma Health Sciences Center	7	19.04	370	100	5	USA	22.61	52.86	3.12	14.29	28.57	42.86	2	28.57	Academic
81	University of Southern California	6	0.62	46	83.33	4	USA	56.7	7.67	0.95	0	0	0	0	0	Academic
81	University of Delaware	6	22.38	357	83.33	4	USA	21.24	59.5	2.63	16.67	16.67	66.67	2	33.33	Academic
81	Emory University	6	20.97	433	66.67	4	USA	45.09	72.17	1.81	16.67	33.33	33.33	1	16.67	Academic
81	Purdue University	6	1.12	32	100	3	USA	41.04	5.33	0.89	0	0	16.67	0	0	Academic
81	Kansas State University	6	20.95	376	100	6	USA	20.47	62.67	2.17	16.67	16.67	33.33	1	16.67	Academic
81	Columbia University	6	20.08	364	83.33	4	USA	46.94	60.67	1.52	16.67	16.67	33.33	1	16.67	Academic
81	Duke University	6	20.16	323	100	4	USA	35.44	53.83	1.5	16.67	16.67	16.67	1	16.67	Academic
81	University of Rhode Island	6	1.53	82	100	5	USA	26.28	13.67	1.92	0	0	33.33	0	0	Academic
81	Clemson University	6	0.5	18	100	4	USA	61.68	3	0.47	0	0	0	0	0	Academic

序号	机构名称和	Web of Science 论文数	学科规范化的引文影响力	被引频次	论文被引百分比	h 指数	国家	平均百分位	引文影响力	期刊规范化的引文影响力	热门论文百分比	被引次数排名前 1% 的论文百分比	被引次数排名前 10% 的论文百分比	高被引论文	高被引论文百分比	机构类型
81	Dana-Farber Cancer Institute	6	20.26	373	100	4	USA	35.77	62.17	1.73	16.67	16.67	33.33	1	16.67	Health
81	Aalborg University	6	1.33	39	50	3	DENMARK	55.31	6.5	0.98	0	0	16.67	0	0	Academic
81	University of Copenhagen	6	20.03	328	66.67	3	DENMARK	50.97	54.67	1.7	16.67	16.67	16.67	1	16.67	Academic
81	Massachusetts General Hospital	6	19.96	328	66.67	3	USA	53.35	54.67	1.73	16.67	16.67	16.67	1	16.67	Health
81	University of Oulu	6	0.84	90	83.33	5	FINLAND	42.6	15	1.13	0	0	0	0	0	Academic
81	Kumamoto University	6	19.79	321	100	5	JAPAN	52.34	53.5	1.47	16.67	16.67	16.67	1	16.67	Academic
81	Leiden University	6	20.34	364	100	5	NETHERLANDS	29.12	60.67	1.78	16.67	16.67	16.67	1	16.67	Academic
81	Seoul National University	6	19.82	324	83.33	3	SOUTH KOREA	54.91	54	1.53	16.67	16.67	16.67	1	16.67	Academic
81	University of Gothenburg	6	0.72	38	83.33	2	SWEDEN	62.58	6.33	0.75	0	0	16.67	0	0	Academic
81	Karolinska Institutet	6	20.98	406	100	4	SWEDEN	28.78	67.67	2.05	16.67	16.67	33.33	1	16.67	Academic
81	University of Maryland College Park	6	21.59	409	66.67	4	USA	52.57	68.17	3.17	16.67	33.33	33.33	2	33.33	Academic
81	University of Melbourne	6	20.56	380	83.33	5	AUSTRALIA	44.05	63.33	2.27	16.67	16.67	33.33	1	16.67	Academic
81	University of Munster	6	21.8	317	100	4	GERMANY (FED REP GER)	24.91	52.83	2.63	16.67	16.67	66.67	1	16.67	Academic
81	University of Barcelona	6	19.99	352	100	4	SPAIN	43.61	58.67	1.71	16.67	16.67	16.67	1	16.67	Academic
81	Cardiff University	6	20.48	344	83.33	4	WALES	31.78	57.33	2.07	16.67	16.67	33.33	1	16.67	Academic
105	University of California San Diego	5	23.76	304	80	3	USA	46.86	60.8	1.79	20	20	20	1	20	Academic
105	Yale University	5	24.29	386	80	4	USA	38.22	77.2	1.67	20	20	60	1	20	Academic
105	Florida Institute of Technology	5	1.17	10	80	2	USA	40.13	2	2.48	0	0	0	0	0	Academic
105	Georgia Institute of Technology	5	0.74	15	80	2	USA	49.31	3	0.84	0	0	0	0	0	Academic
105	University of Illinois Chicago	5	25.3	306	100	4	USA	25.31	61.2	2.93	20	20	40	2	40	Academic
105	Tulane University	5	24.67	294	100	2	USA	19.77	58.8	2.55	20	20	40	1	20	Academic
105	University of Maryland Baltimore	5	23.59	288	80	2	USA	60.65	57.6	1.48	20	20	20	1	20	Academic
105	University of Nevada Reno	5	24.32	285	60	2	USA	49.23	57	2.66	20	20	20	1	20	Academic
105	New York University	5	23.82	297	80	3	USA	45.26	59.4	1.66	20	20	20	1	20	Academic
105	Rensselaer Polytechnic Institute	5	1.38	77	100	4	USA	27.01	15.4	0.75	0	0	20	0	0	Academic
105	Wake Forest University	5	25.03	392	100	5	USA	14.74	78.4	2.56	20	20	60	1	20	Academic
105	University of Pittsburgh	5	24.19	339	80	4	USA	30.22	67.8	2.41	20	20	40	1	20	Academic
105	Baylor University	5	24.22	311	80	3	USA	40.97	62.2	2.05	20	20	20	1	20	Academic
105	Texas A&M Health Science Center	5	24.7	317	100	3	USA	18.88	63.4	2.4	20	20	40	1	20	Academic
105	Texas Tech University	5	1.69	84	80	4	USA	33.13	16.8	2.97	0	0	20	0	0	Academic
105	University of Texas Southwestern Medical Center Dallas	5	23.71	297	80	2	USA	51.08	59.4	1.71	20	20	20	1	20	Academic
105	University of Vienna	5	25.21	355	100	5	AUSTRIA	10.13	71	2.12	20	20	60	1	20	Academic
105	University of Eastern Finland	5	24.12	301	60	3	FINLAND	48.38	60.2	2.15	20	20	40	1	20	Academic

序号	机构名称和	Web of Science 论文数	学科规范化的引文影响力	被引频次	论文被引百分比	h 指数	国家	平均百分位	引文影响力	期刊规范化的引文影响力	热门论文百分比	被引次数排名前 1% 的论文百分比	被引次数排名前 10% 的论文百分比	高被引论文	高被引论文百分比	机构类型
105	Ecole Polytechnique	5	0.39	8	80	2	FRANCE	67.34	1.6	0.67	0	0	0	0	0	Academic
105	Kyung Hee University	5	23.9	308	100	4	SOUTH KOREA	42.06	61.6	1.96	20	20	20	1	20	Academic
105	Yonsei University	5	24.39	337	100	4	SOUTH KOREA	16.62	67.4	2.61	20	20	20	1	20	Academic
105	Chungnam National University	5	23.79	303	100	3	SOUTH KOREA	45.7	60.6	1.69	20	20	20	1	20	Academic
105	National Taiwan University	5	25.64	393	100	3	TAIWAN	25.26	78.6	2.11	20	40	60	1	20	Academic
105	University of Newcastle	5	25.42	297	80	2	AUSTRALIA	24.62	59.4	2.86	20	20	80	1	20	Academic
105	Carleton University	5	0.47	18	60	3	CANADA	64.04	3.6	1.33	0	0	0	0	0	Academic
105	Memorial University Newfoundland	5	0.4	21	60	2	CANADA	72.28	4.2	0.49	0	0	0	0	0	Academic
105	University of British Columbia	5	24.05	349	100	4	CANADA	30.93	69.8	2.54	20	20	20	1	20	Academic
105	Technical University of Munich	5	24.2	297	80	2	GERMANY (FED REP GER)	47.64	59.4	2.05	20	20	40	1	20	Academic
105	University of Duisburg Essen	5	0.24	15	100	2	GERMANY (FED REP GER)	75.24	3	0.9	0	0	0	0	0	Academic
105	University of Munich	5	24.56	310	80	3	GERMANY (FED REP GER)	31.8	62	2.1	20	20	40	1	20	Academic
105	Saga University	5	0.71	55	100	4	JAPAN	52.09	11	1.14	0	0	0	0	0	Academic
105	University of Alabama Birmingham	5	24.19	356	100	5	USA	21.08	71.2	2.1	20	20	20	1	20	Academic
105	University of Illinois Chicago Hospital	5	25.3	306	100	4	USA	25.31	61.2	2.93	20	20	40	2	40	Health
105	University of Sheffield	5	24.3	321	100	4	ENGLAND	29.47	64.2	3.24	20	20	40	1	20	Academic
105	COMSATS Institute of Information Technology (CIIT)	5	0.03	1	20	1	PAKISTAN	96.98	0.2	0.08	0	0	0	0	0	Academic
105	Academia Sinica - Taiwan	5	24.01	291	100	3	TAIWAN	37.26	58.2	1.96	20	20	20	1	20	Research Institute
105	United States Department of Defense	5	23.68	318	100	3	USA	47.25	63.6	1.58	20	20	20	1	20	Government
142	University of California Berkeley	4	29.33	283	50	1	USA	62.85	70.75	1.87	25	25	25	1	25	Academic
142	University of Colorado Boulder	4	30.23	362	75	3	USA	34.46	90.5	2.72	25	25	50	1	25	Academic
142	University of Illinois Urbana-Champaign	4	29.18	282	25	1	USA	75.01	70.5	1.6	25	25	25	1	25	Academic
142	Indiana University-Purdue University Indianapolis	4	29.88	321	100	3	USA	23.23	80.25	2.34	25	25	25	1	25	Academic
142	Saint Louis University	4	30.09	335	100	4	USA	26.79	83.75	2.73	25	25	50	1	25	Academic
142	Washington University (WUSTL)	4	30.62	349	100	4	USA	10.88	87.25	2.38	25	25	50	1	25	Academic
142	New Mexico State University	4	1.33	70	100	4	USA	22.06	17.5	0.73	0	0	0	0	0	Academic
142	State University of New York (SUNY) Binghamton	4	29.65	288	100	2	USA	42.14	72	2.12	25	25	25	1	25	Academic
142	Brown University	4	29.3	284	50	2	USA	64.3	71	1.79	25	25	25	1	25	Academic

序号	机构名称和	Web of Science 论文数	学科规范化的引文影响力	被引频次	论文被引百分比	h 指数	国家	平均百分位	引文影响力	期刊规范化的引文影响力	热门论文百分比	被引次数排名前 1% 的论文百分比	被引次数排名前 10% 的论文百分比	高被引论文	高被引论文百分比	机构类型
142	University of Virginia	4	29.29	292	75	2	USA	63	73	1.96	25	25	25	1	25	Academic
142	Cincinnati Children's Hospital Medical Center	4	30.88	344	100	4	USA	9.01	86	2.8	25	25	75	1	25	Health
142	Mayo Clinic	4	30.14	293	75	3	USA	35.6	73.25	2.21	25	25	25	1	25	Research Institute
142	Memorial Sloan Kettering Cancer Center	4	29.46	319	50	2	USA	56.18	79.75	1.83	25	25	25	1	25	Research Institute
142	University of Claude Bernard - Lyon 1	4	30.55	321	100	4	FRANCE	8.72	80.25	2.53	25	25	25	1	25	Academic
142	Hokkaido University	4	31.5	480	50	2	JAPAN	50.16	120	3.37	25	50	50	2	50	Academic
142	Keio University	4	29.68	292	75	3	JAPAN	40.77	73	2.13	25	25	25	1	25	Academic
142	Kyoto University	4	29.77	305	100	4	JAPAN	34.83	76.25	2.28	25	25	25	1	25	Academic
142	National Institute of Advanced Industrial Science & Technology (AIST)	4	1.1	91	100	4	JAPAN	29.71	22.75	0.89	0	0	0	0	0	Research Institute
142	Wageningen University & Research Center	4	1.17	40	100	3	NETHERLANDS	30.98	10	1.22	0	0	0	0	0	Academic
142	Swedish University of Agricultural Sciences	4	30.03	290	75	2	SWEDEN	38.2	72.5	2.11	25	25	25	1	25	Academic
142	Royal Institute of Technology	4	1.43	64	75	3	SWEDEN	36.34	16	1.3	0	0	0	0	0	Academic
142	National Sun Yat Sen University	4	32.05	406	100	4	TAIWAN	5.21	101.5	4.67	25	25	75	1	25	Academic
142	University of California Riverside	4	31.15	387	100	4	USA	20.56	96.75	2.43	25	25	50	1	25	Academic
142	Griffith University	4	29.7	294	75	2	AUSTRALIA	42.25	73.5	2.09	25	25	25	1	25	Academic
142	University of New South Wales Sydney	4	29.35	285	75	2	AUSTRALIA	62.24	71.25	1.81	25	25	25	1	25	Academic
142	University of Western Australia	4	1.57	12	75	1	AUSTRALIA	45.56	3	1.27	0	0	25	0	0	Academic
142	McGill University	4	29.7	293	100	2	CANADA	40.69	73.25	2.16	25	25	25	1	25	Academic
142	University of Saskatchewan	4	2.32	18	75	2	CANADA	42.36	4.5	1.95	0	0	25	1	25	Academic
142	University of Waterloo	4	29.39	286	100	2	CANADA	48.76	71.5	1.85	25	25	25	1	25	Academic
142	University of Lille I	4	0.92	9	100	2	FRANCE	44.98	2.25	1.01	0	0	0	0	0	Academic
142	University of Orleans	4	1.24	62	100	4	FRANCE	31.54	15.5	1.21	0	0	0	0	0	Academic
142	University of Cologne	4	29.6	291	75	3	GERMANY (FED REP GER)	47.91	72.75	1.83	25	25	25	1	25	Academic
142	University of Milano-Bicocca	4	0.73	42	100	4	ITALY	45.39	10.5	0.88	0	0	0	0	0	Academic
142	Russian Academy of Sciences	4	29.99	316	100	3	RUSSIA	30.54	79	2.22	25	25	25	1	25	National Academy
142	Yuan Ze University	4	1.04	10	75	1	TAIWAN	46.78	2.5	0.75	0	0	0	0	0	Academic
142	Austrian Academy of Sciences	4	29.6	316	75	3	AUSTRIA	44.04	79	2.14	25	25	25	1	25	Research Institute

序号	机构名称和	Web of Science 论文数	学科规范化的引文影响力	被引频次	论文被引百分比	h 指数	国家	平均百分位	引文影响力	期刊规范化的引文影响力	热门论文百分比	被引次数排名前 1% 的论文百分比	被引次数排名前 10% 的论文百分比	高被引论文	高被引论文百分比	机构类型
142	University of Fukui	4	1.06	90	100	4	JAPAN	32.1	22.5	0.74	0	0	0	0	0	Academic
142	Auburn University	4	0.71	24	75	3	USA	55.89	6	1.01	0	0	0	0	0	Academic
142	Goddard Space Flight Center	4	1.74	106	75	3	USA	49.91	26.5	0.56	0	0	25	0	0	Government
142	Scripps Research Institute	4	29.41	288	75	2	USA	56.97	72	1.91	25	25	25	1	25	Research Institute
142	Consejo Superior de Investigaciones Cientificas (CSIC)	4	29.6	293	75	2	SPAIN	46.1	73.25	2.01	25	25	25	1	25	Academic
142	Texas Heart Institute	4	0.76	22	75	3	USA	45.72	5.5	0.78	0	0	0	0	0	Research Institute
142	Universite Grenoble Alpes (UGA)	4	29.6	300	100	3	FRANCE	32.92	75	1.94	25	25	25	1	25	Academic
142	University of South Carolina Columbia	4	29.5	296	75	2	USA	51.67	74	1.87	25	25	25	1	25	Academic
142	Imperial College London	4	30.18	338	100	4	ENGLAND	18.15	84.5	2.62	25	25	25	1	25	Academic
142	University of Liverpool	4	29.57	306	100	3	ENGLAND	45.28	76.5	2.03	25	25	25	1	25	Academic
142	Hospital Clinic de Barcelona	4	29.85	348	100	4	SPAIN	28.76	87	2.47	25	25	25	1	25	Health
142	NIH National Institute of Allergy & Infectious Diseases (NIAID)	4	29.59	287	100	2	USA	46.04	71.75	2	25	25	25	1	25	Government
142	National Cancer Centre Singapore (NCCS)	4	0.7	124	100	4	SINGAPORE	37.52	31	0.99	0	0	0	0	0	Research Institute
142	United States Department of Energy (DOE)	4	0.15	1	25	1	USA	87.85	0.25	0.27	0	0	0	0	0	Government
142	National Aeronautics & Space Administration (NASA)	4	1.74	106	75	3	USA	49.91	26.5	0.56	0	0	25	0	0	Government
142	Queen Mary University London	4	29.2	283	50	1	ENGLAND	70.75	70.75	1.64	25	25	25	1	25	Academic
142	University College London	4	30.31	319	100	3	ENGLAND	17.06	79.75	2.94	25	25	25	1	25	Academic
142	BBSRC John Innes Center	4	1.61	130	100	4	ENGLAND	20.32	32.5	1.13	0	0	0	0	0	Academic
142	Agency for Science Technology & Research (ASTAR)	4	30.09	301	100	3	SINGAPORE	35.25	75.25	2.48	25	25	50	1	25	Government
142	Sapienza University Rome	4	31.53	434	100	4	ITALY	7.38	108.5	4.09	25	25	50	1	25	Academic
142	Morehouse School of Medicine	4	1.43	93	75	3	USA	36.11	23.25	1.25	0	0	25	0	0	Academic
142	University of Tennessee Knoxville	4	0.8	75	75	3	USA	51.47	18.75	1.04	0	0	0	0	0	Academic
200	University of Alabama Huntsville	3	1.94	16	66.67	2	USA	39.81	5.33	1.55	0	0	33.33	0	0	Academic
200	University of Arizona	3	38.9	282	33.33	1	USA	66.68	94	2.14	33.33	33.33	33.33	1	33.33	Academic
200	University of Arkansas Medical Sciences	3	40.84	300	100	3	USA	7.08	100	4.41	33.33	33.33	66.67	1	33.33	Academic
200	University of California Irvine	3	39.55	296	66.67	2	USA	37.05	98.67	2.32	33.33	33.33	33.33	1	33.33	Academic
200	University of Florida	3	39.76	296	100	2	USA	29.61	98.67	2.98	33.33	33.33	33.33	1	33.33	Academic
200	Northwestern University	3	39.87	297	100	2	USA	14.86	99	3.01	33.33	33.33	33.33	1	33.33	Academic



序号	机构名称和	Web of Science 论文数	学科规范化的引文影响力	被引频次	论文被引百分比	h 指数	国家	平均百分位	引文影响力	期刊规范化的引文影响力	热门论文百分比	被引次数排名前 1% 的论文百分比	被引次数排名前 10% 的论文百分比	高被引论文	高被引论文百分比	机构类型
200	University of Chicago	3	39.14	292	66.67	2	USA	48.42	97.33	2.36	33.33	33.33	33.33	1	33.33	Academic
200	Indiana University Purdue University Fort Wayne	3	1.48	21	66.67	2	USA	41.61	7	1.05	0	0	33.33	0	0	Academic
200	Iowa State University	3	39.07	285	66.67	2	USA	50.11	95	2.25	33.33	33.33	33.33	1	33.33	Academic
200	University of Louisville	3	39.93	360	100	3	USA	15.67	120	2.93	33.33	33.33	66.67	1	33.33	Academic
200	Massachusetts Institute of Technology (MIT)	3	39.24	284	100	1	USA	44.57	94.67	2.43	33.33	33.33	33.33	1	33.33	Academic
200	University of Massachusetts Worcester	3	40.39	359	100	3	USA	7.34	119.67	3.05	33.33	33.33	66.67	1	33.33	Academic
200	Mississippi State University	3	0.24	20	66.67	2	USA	75.12	6.67	0.59	0	0	0	0	0	Academic
200	University of Missouri Columbia	3	0.94	40	100	2	USA	38.47	13.33	0.82	0	0	0	0	0	Academic
200	Dartmouth College	3	39.2	298	100	3	USA	42.11	99.33	2.38	33.33	33.33	33.33	1	33.33	Academic
200	University of New Hampshire	3	0.52	25	66.67	1	USA	61.21	8.33	0.72	0	0	0	0	0	Academic
200	State University of New York (SUNY) Buffalo	3	1.29	26	66.67	2	USA	47.72	8.67	0.69	0	0	33.33	0	0	Academic
200	University of North Dakota Grand Forks	3	39.01	292	100	2	USA	55.25	97.33	2.33	33.33	33.33	33.33	1	33.33	Academic
200	Kent State University	3	0.43	19	66.67	2	USA	66.55	6.33	0.38	0	0	0	0	0	Academic
200	University of Akron	3	0.25	6	66.67	1	USA	79.65	2	0.2	0	0	0	0	0	Academic
200	Drexel University	3	39.05	289	66.67	2	USA	53.92	96.33	2.25	33.33	33.33	33.33	1	33.33	Academic
200	Thomas Jefferson University	3	39.1	286	66.67	2	USA	50.07	95.33	2.45	33.33	33.33	33.33	1	33.33	Academic
200	University of South Carolina	3	39.33	296	100	2	USA	35.56	98.67	2.49	33.33	33.33	33.33	1	33.33	Academic
200	Texas Tech University Health Science Center	3	0.81	12	66.67	2	USA	49.81	4	1.11	0	0	0	0	0	Academic
200	University of Texas Medical Branch Galveston	3	39.32	296	100	2	USA	36.58	98.67	2.5	33.33	33.33	33.33	1	33.33	Academic
200	University of Houston	3	39.2	286	66.67	2	USA	44.34	95.33	2.42	33.33	33.33	33.33	1	33.33	Academic
200	Cedars Sinai Medical Center	3	38.9	282	33.33	1	USA	66.68	94	2.14	33.33	33.33	33.33	1	33.33	Health
200	Stanford University	3	40.9	307	100	2	USA	11.12	102.33	2.86	33.33	33.33	66.67	1	33.33	Academic
200	Technical University of Denmark	3	0.67	27	100	3	DENMARK	40.82	9	0.56	0	0	0	0	0	Academic
200	Hebrew University of Jerusalem	3	39.86	303	100	3	ISRAEL	12.03	101	2.54	33.33	33.33	33.33	1	33.33	Academic
200	Tel Aviv University	3	40.08	315	66.67	2	ISRAEL	35.4	105	2.56	33.33	33.33	66.67	1	33.33	Academic
200	Universite Libre de Bruxelles	3	38.98	288	100	2	BELGIUM	55.54	96	2.33	33.33	33.33	33.33	1	33.33	Academic
200	Universidade de Sao Paulo	3	40.29	309	100	3	BRAZIL	8.93	103	3.23	33.33	33.33	33.33	1	33.33	Academic
200	University of Paris Diderot - Paris VII	3	39.12	293	100	3	FRANCE	47.48	97.67	2.31	33.33	33.33	33.33	1	33.33	Academic
200	University of Paris Descartes - Paris V	3	39.43	308	100	3	FRANCE	22.88	102.67	2.71	33.33	33.33	33.33	1	33.33	Academic
200	Joseph Fourier University	3	0.56	18	100	2	FRANCE	43.88	6	0.45	0	0	0	0	0	Academic
200	Institut National des Sciences Appliquees (INSA) Lyon	3	1.83	39	100	3	FRANCE	11.62	13	1.24	0	0	0	0	0	Academic

序号	机构名称和	Web of Science 论文数	学科规范化的引文影响力	被引频次	论文被引百分比	h 指数	国家	平均百分位	引文影响力	期刊规范化的引文影响力	热门论文百分比	被引次数排名前 1% 的论文百分比	被引次数排名前 10% 的论文百分比	高被引论文	高被引论文百分比	机构类型
200	Nagasaki University	3	39.14	290	66.67	2	JAPAN	48.02	96.67	2.38	33.33	33.33	33.33	1	33.33	Academic
200	Nagoya Institute of Technology	3	0.46	25	100	2	JAPAN	53.96	8.33	0.63	0	0	0	0	0	Academic
200	University of Tokyo	3	39.56	300	100	2	JAPAN	22.24	100	3.11	33.33	33.33	33.33	1	33.33	Academic
200	Okayama University	3	0.2	6	66.67	1	JAPAN	81.6	2	0.23	0	0	0	0	0	Academic
200	University of Utrecht	3	40.21	384	100	3	NETHERLANDS	7.19	128	2.86	33.33	33.33	66.67	1	33.33	Academic
200	Maastricht University	3	38.98	288	100	2	NETHERLANDS	55.54	96	2.33	33.33	33.33	33.33	1	33.33	Academic
200	University of Twente	3	0	0	0	0	NETHERLANDS	100	0	0	0	0	0	0	0	Academic
200	Korea Advanced Institute of Science & Technology (KAIST)	3	40.19	330	100	3	SOUTH KOREA	13.04	110	2.99	33.33	33.33	66.67	1	33.33	Academic
200	Universidade Federal do Rio Grande do Sul	3	40.9	328	100	3	BRAZIL	3.79	109.33	3.45	33.33	33.33	100	1	33.33	Academic
200	Penn State University	3	40.11	288	100	3	USA	13.2	96	2.9	33.33	33.33	33.33	1	33.33	Academic
200	Royal Melbourne Institute of Technology (RMIT)	3	0.8	95	66.67	2	AUSTRALIA	51.56	31.67	0.57	0	0	0	0	0	Academic
200	Laurentian University	3	1.13	4	66.67	1	CANADA	51.84	1.33	1.04	0	0	0	0	0	Academic
200	Queens University - Canada	3	1.11	32	100	2	CANADA	39.15	10.67	0.67	0	0	0	0	0	Academic
200	Czech Academy of Sciences	3	39.9	303	100	3	CZECH REPUBLIC	13.24	101	3.79	33.33	33.33	33.33	1	33.33	Academic
200	Charles University Prague	3	39.63	318	100	3	CZECH REPUBLIC	19.48	106	3.15	33.33	33.33	33.33	1	33.33	Academic
200	Free University of Berlin	3	39.19	286	100	2	GERMANY (FED REP GER)	44.74	95.33	2.3	33.33	33.33	33.33	1	33.33	Academic
200	Ruprecht Karl University Heidelberg	3	38.96	284	100	1	GERMANY (FED REP GER)	62.22	94.67	2.25	33.33	33.33	33.33	1	33.33	Academic
200	University of Konstanz	3	0	0	0	0	GERMANY (FED REP GER)	100	0	0	0	0	0	0	0	Academic
200	Macau University of Science & Technology	3	38.9	282	33.33	1	MACAU	66.68	94	2.14	33.33	33.33	33.33	1	33.33	Academic
200	Ewha Womans University	3	39.69	318	100	2	SOUTH KOREA	30.46	106	2.41	33.33	33.33	66.67	1	33.33	Academic
200	Gyeongsang National University	3	39.24	288	100	3	SOUTH KOREA	32.24	96	2.6	33.33	33.33	33.33	1	33.33	Academic
200	Chung Hua University	3	1.24	19	100	1	TAIWAN	49.4	6.33	0.94	0	0	33.33	0	0	Academic
200	Thammasat University	3	40.63	390	100	3	THAILAND	18.32	130	2.73	33.33	33.33	66.67	1	33.33	Academic
200	Flinders University South Australia	3	39.35	302	100	2	AUSTRALIA	34.76	100.67	2.76	33.33	33.33	33.33	1	33.33	Academic
200	University of Belgrade	3	39.55	296	66.67	2	SERBIA	37.05	98.67	2.32	33.33	33.33	33.33	1	33.33	Academic
200	National Taiwan Normal University	3	1.88	25	100	2	TAIWAN	29.93	8.33	1.27	0	0	33.33	0	0	Academic
200	Institut National Polytechnique de Grenoble	3	0.56	18	100	2	FRANCE	43.88	6	0.45	0	0	0	0	0	Academic
200	National University of Ireland (NUI) Galway	3	39.4	289	66.67	2	IRELAND	38.63	96.33	2.58	33.33	33.33	33.33	1	33.33	Academic
200	University of Edinburgh	3	39.07	285	66.67	2	SCOTLAND	52.5	95	2.22	33.33	33.33	33.33	1	33.33	Academic

序号	机构名称和	Web of Science 论文数	学科规范化的引文影响力	被引频次	论文被引百分比	h 指数	国家	平均百分位	引文影响力	期刊规范化的引文影响力	热门论文百分比	被引次数排名前 1% 的论文百分比	被引次数排名前 10% 的论文百分比	高被引论文	高被引论文百分比	机构类型
200	Flanders Institute for Biotechnology	3	39.09	289	66.67	2	BELGIUM	51.09	96.33	2.26	33.33	33.33	33.33	1	33.33	Research Institute
200	Masonic Medical Research Laboratory	3	0.34	28	100	3	USA	67.19	9.33	0.21	0	0	0	0	0	Research Institute
200	NIH National Cancer Institute (NCI)	3	39.84	320	100	3	USA	21.89	106.67	2.59	33.33	33.33	66.67	1	33.33	Government
200	NIH National Heart Lung & Blood Institute (NHLBI)	3	39.33	286	100	2	USA	38.67	95.33	2.51	33.33	33.33	33.33	1	33.33	Government
200	UNICANCER	3	39.06	290	100	3	FRANCE	52.71	96.67	2.25	33.33	33.33	33.33	1	33.33	Research Institute
200	Universite de Montpellier	3	39.09	289	66.67	2	FRANCE	51.09	96.33	2.26	33.33	33.33	33.33	1	33.33	Academic
200	Hopital Universitaire Cochin - APHP	3	0.6	30	100	3	FRANCE	46.89	10	0.9	0	0	0	0	0	Health
200	Hopital Universitaire Lariboisiere-Fernand-Widal - APHP	3	0.42	16	66.67	2	FRANCE	65.48	5.33	0.41	0	0	0	0	0	Health
200	University of Leicester	3	39.02	288	100	2	ENGLAND	56.41	96	2.4	33.33	33.33	33.33	1	33.33	Academic
200	University of Oxford	3	39.51	306	100	3	ENGLAND	19.88	102	3.81	33.33	33.33	33.33	1	33.33	Academic
200	University of Portsmouth	3	1.07	44	100	3	ENGLAND	32.82	14.67	0.8	0	0	0	0	0	Academic
200	Languedoc-Roussillon Universites (ComUE)	3	39.09	289	66.67	2	FRANCE	51.09	96.33	2.26	33.33	33.33	33.33	1	33.33	Academic
200	Consiglio Nazionale delle Ricerche (CNR)	3	39.48	298	100	3	ITALY	28.78	99.33	3.01	33.33	33.33	33.33	1	33.33	Academic
200	University of Nebraska Medical Center	3	39.14	293	100	3	USA	47.43	97.67	2.32	33.33	33.33	33.33	1	33.33	Health
200	United States Navy	3	0.48	19	100	3	USA	55.65	6.33	0.4	0	0	0	0	0	Government
281	University of Alabama Tuscaloosa	2	59.75	301	100	2	USA	4.94	150.5	3.76	50	50	100	1	50	Academic
281	California State University East Bay	2	0.52	11	50	1	USA	59.27	5.5	1.21	0	0	0	0	0	Academic
281	University of California Santa Barbara	2	58.36	282	50	1	USA	50.01	141	3.21	50	50	50	1	50	Academic
281	University of Connecticut	2	0.79	14	100	2	USA	45.07	7	0.55	0	0	0	0	0	Academic
281	University of Georgia	2	58.78	283	100	1	USA	19.66	141.5	3.81	50	50	50	1	50	Academic
281	University of Idaho	2	61.07	303	100	2	USA	0.81	151.5	4.67	50	50	100	1	50	Academic
281	Rush University	2	61.95	303	100	2	USA	0.25	151.5	7.46	50	100	100	1	50	Academic
281	University of Kansas	2	59.01	298	100	2	USA	12.79	149	3.89	50	50	50	1	50	Academic
281	Tufts University	2	58.87	286	100	2	USA	14.1	143	3.47	50	50	50	1	50	Academic
281	Eastern Michigan University	2	2.08	17	50	1	USA	52.44	8.5	0.76	0	0	50	0	0	Academic
281	Wayne State University	2	58.36	282	50	1	USA	50.01	141	3.21	50	50	50	1	50	Academic
281	University of Minnesota Duluth	2	1.7	63	100	2	USA	13.77	31.5	1.41	0	0	0	0	0	Academic
281	University of Nebraska Lincoln	2	58.93	297	100	2	USA	11.87	148.5	3.31	50	50	50	1	50	Academic
281	Rutgers State University Newark	2	58.36	282	50	1	USA	50.01	141	3.21	50	50	50	1	50	Academic
281	Weill Cornell Medical College	2	58.36	282	50	1	USA	50.01	141	3.21	50	50	50	1	50	Academic

序号	机构名称和	Web of Science 论文数	学科规范化的引文影响力	被引频次	论文被引百分比	h 指数	国家	平均百分位	引文影响力	期刊规范化的引文影响力	热门论文百分比	被引次数排名前 1% 的论文百分比	被引次数排名前 10% 的论文百分比	高被引论文	高被引论文百分比	机构类型
281	North Carolina State University	2	0.8	18	50	1	USA	60.22	9	1.62	0	0	0	0	0	Academic
281	University of North Carolina Chapel Hill	2	61.07	412	100	2	USA	0.86	206	6.2	50	50	100	1	50	Academic
281	Oregon Health & Science University	2	58.56	283	100	1	USA	33.88	141.5	3.43	50	50	50	1	50	Academic
281	Medical University of South Carolina	2	58.54	285	100	2	USA	30.58	142.5	3.44	50	50	50	1	50	Academic
281	South Dakota State University	2	0.51	24	100	1	USA	59.26	12	0.38	0	0	0	0	0	Academic
281	University of Texas Austin	2	58.36	282	50	1	USA	50.01	141	3.21	50	50	50	1	50	Academic
281	Brigham Young University	2	0.57	31	100	2	USA	54.92	15.5	0.65	0	0	0	0	0	Academic
281	George Mason University	2	58.36	282	50	1	USA	50.01	141	3.21	50	50	50	1	50	Academic
281	Virginia Commonwealth University	2	58.46	283	100	1	USA	39.25	141.5	3.28	50	50	50	1	50	Academic
281	City of Hope	2	59.15	284	100	2	USA	11.67	142	5.7	50	50	50	1	50	Health
281	Cleveland Clinic Foundation	2	58.36	282	50	1	USA	50.01	141	3.21	50	50	50	1	50	Academic
281	H Lee Moffitt Cancer Center & Research Institute	2	58.47	283	100	1	USA	38.88	141.5	3.37	50	50	50	1	50	Research Institute
281	Rutgers State University	2	58.36	282	50	1	USA	50.01	141	3.21	50	50	50	1	50	Academic
281	University of Southern Denmark	2	59.32	316	100	2	DENMARK	7.25	158	3.85	50	50	50	1	50	Academic
281	University of Antwerp	2	58.92	283	100	1	BELGIUM	20.26	141.5	3.75	50	50	50	1	50	Academic
281	Ghent University	2	59.34	290	100	2	BELGIUM	7.11	145	3.67	50	50	50	1	50	Academic
281	University of Helsinki	2	58.36	282	50	1	FINLAND	50.01	141	3.21	50	50	50	1	50	Academic
281	University of Aquila	2	58.37	283	100	1	ITALY	48.16	141.5	3.22	50	50	50	1	50	Academic
281	University of Bologna	2	59.03	315	100	2	ITALY	9.9	157.5	3.77	50	50	50	1	50	Academic
281	University of Turin	2	58.37	283	100	1	ITALY	48.16	141.5	3.22	50	50	50	1	50	Academic
281	University of Naples Federico II	2	58.37	283	100	1	ITALY	48.16	141.5	3.22	50	50	50	1	50	Academic
281	University of Milan	2	59.69	307	100	2	ITALY	3.1	153.5	4.81	50	50	100	1	50	Academic
281	Kanazawa University	2	58.36	282	50	1	JAPAN	50.01	141	3.21	50	50	50	1	50	Academic
281	Osaka University	2	58.36	282	50	1	JAPAN	50.01	141	3.21	50	50	50	1	50	Academic
281	Tokushima University	2	58.61	285	100	2	JAPAN	25.17	142.5	3.38	50	50	50	1	50	Academic
281	Chiba University	2	58.69	299	100	2	JAPAN	19.67	149.5	3.51	50	50	50	1	50	Academic
281	Tokyo University of Science	2	58.87	300	100	2	JAPAN	14.11	150	3.68	50	50	50	1	50	Academic
281	Tohoku University	2	58.71	291	100	2	JAPAN	21.61	145.5	3.65	50	50	50	1	50	Academic
281	Tokyo Institute of Technology	2	58.46	286	100	2	JAPAN	34.93	143	3.47	50	50	50	1	50	Academic
281	Tokyo Medical & Dental University (TMDU)	2	58.53	289	100	2	JAPAN	34.51	144.5	3.34	50	50	50	1	50	Academic
281	University of Groningen	2	58.85	300	100	2	NETHERLANDS	14.75	150	3.68	50	50	50	1	50	Academic
281	University of Oslo	2	59.27	316	100	2	NORWAY	10.47	158	4.08	50	50	50	1	50	Academic
281	Asan Medical Center	2	63.79	604	100	2	SOUTH KOREA	0.27	302	7.07	50	100	100	2	100	Health

序号	机构名称和	Web of Science 论文数	学科规范化的引文影响力	被引频次	论文被引百分比	h 指数	国家	平均百分位	引文影响力	期刊规范化的引文影响力	热门论文百分比	被引次数排名前 1% 的论文百分比	被引次数排名前 10% 的论文百分比	高被引论文	高被引论文百分比	机构类型
281	University of Ulsan	2	63.79	604	100	2	SOUTH KOREA	0.27	302	7.07	50	100	100	2	100	Academic
281	Lomonosov Moscow State University	2	58.48	283	100	1	RUSSIA	41.09	141.5	3.33	50	50	50	1	50	Academic
281	Lund University	2	58.4	284	100	2	SWEDEN	41.94	142	3.28	50	50	50	1	50	Academic
281	National Chung Hsing University	2	58.56	291	100	2	TAIWAN	28.25	145.5	3.41	50	50	50	1	50	Academic
281	National Cheng Kung University	2	58.43	285	100	2	TAIWAN	34.72	142.5	3.26	50	50	50	1	50	Academic
281	National Taiwan University Hospital	2	1.51	29	100	1	TAIWAN	51.19	14.5	0.93	0	0	50	0	0	Health
281	Chulalongkorn University	2	58.92	285	100	2	THAILAND	15.92	142.5	4.17	50	50	50	1	50	Academic
281	Australian National University	2	1.87	104	100	2	AUSTRALIA	11.18	52	1.73	0	0	0	0	0	Academic
281	Medical University of Graz	2	58.37	283	100	1	AUSTRIA	48.16	141.5	3.22	50	50	50	1	50	Academic
281	Concordia University - Canada	2	58.52	283	100	1	CANADA	32.69	141.5	3.31	50	50	50	1	50	Academic
281	Dalhousie University	2	58.99	283	100	1	CANADA	18.02	141.5	3.78	50	50	50	1	50	Academic
281	Hospital for Sick Children (SickKids)	2	58.53	284	100	2	CANADA	35.05	142	3.43	50	50	50	1	50	Health
281	McMaster University	2	58.85	290	100	2	CANADA	14.26	145	3.63	50	50	50	1	50	Academic
281	University of Sherbrooke	2	58.71	302	100	2	CANADA	17.35	151	3.36	50	50	50	1	50	Academic
281	Saint Marys University - Canada	2	0.68	9	100	2	CANADA	53.35	4.5	0.6	0	0	0	0	0	Academic
281	University of Alberta	2	58.45	286	100	2	CANADA	35.62	143	3.29	50	50	50	1	50	Academic
281	University of Ottawa	2	58.53	285	100	2	CANADA	34.96	142.5	4.16	50	50	50	1	50	Academic
281	University of Windsor	2	0.2	3	100	1	CANADA	74.55	1.5	0.42	0	0	0	0	0	Academic
281	Institut National de la Recherche Agronomique (INRA)	2	58.71	291	100	2	FRANCE	21.61	145.5	3.65	50	50	50	1	50	Research Institute
281	Gustave Roussy	2	58.41	286	100	2	FRANCE	44.59	143	3.29	50	50	50	1	50	Research Institute
281	University of Nantes	2	58.36	282	50	1	FRANCE	50.01	141	3.21	50	50	50	1	50	Academic
281	University of Aix-Marseille	2	58.53	286	100	2	FRANCE	34.49	143	3.3	50	50	50	1	50	Academic
281	Eberhard Karls University of Tubingen	2	60.06	301	100	2	GERMANY (FED REP GER)	2.02	150.5	3.62	50	50	100	1	50	Academic
281	Ernst Moritz Arndt Universitat Greifswald	2	58.37	283	100	1	GERMANY (FED REP GER)	48.16	141.5	3.22	50	50	50	1	50	Academic
281	Friedrich Schiller University of Jena	2	60.31	285	100	2	GERMANY (FED REP GER)	3.11	142.5	3.89	50	50	100	1	50	Academic
281	Humboldt University of Berlin	2	58.46	283	100	1	GERMANY (FED REP GER)	39.25	141.5	3.28	50	50	50	1	50	Academic
281	Merck KGaA	2	58.65	298	100	2	GERMANY (FED REP GER)	20.26	149	4.8	50	50	50	1	50	Corporate

序号	机构名称和	Web of Science 论文数	学科规范化的引文影响力	被引频次	论文被引百分比	h 指数	国家	平均百分位	引文影响力	期刊规范化的引文影响力	热门论文百分比	被引次数排名前 1% 的论文百分比	被引次数排名前 10% 的论文百分比	高被引论文	高被引论文百分比	机构类型
281	Philipps University Marburg	2	0.34	10	100	2	GERMANY (FED REP GER)	65.39	5	0.35	0	0	0	0	0	Academic
281	RWTH Aachen University	2	58.36	282	50	1	GERMANY (FED REP GER)	50.01	141	3.21	50	50	50	1	50	Academic
281	Ruhr University Bochum	2	58.61	289	100	2	GERMANY (FED REP GER)	28.66	144.5	3.46	50	50	50	1	50	Academic
281	University of Bonn	2	59.32	296	100	2	GERMANY (FED REP GER)	5.58	148	3.48	50	50	50	1	50	Academic
281	University of Hannover	2	0.8	22	100	2	GERMANY (FED REP GER)	41.22	11	0.78	0	0	0	0	0	Academic
281	University Hohenheim	2	0.68	20	100	2	GERMANY (FED REP GER)	50.87	10	0.52	0	0	0	0	0	Academic
281	University of Rostock	2	0.27	4	100	2	GERMANY (FED REP GER)	73.66	2	0.35	0	0	0	0	0	Academic
281	University of Sassari	2	0.28	9	100	2	ITALY	77.11	4.5	0.71	0	0	0	0	0	Academic
281	University of Siena	2	58.51	287	100	2	ITALY	36.46	143.5	3.59	50	50	50	1	50	Academic
281	University of Verona	2	59.32	296	100	2	ITALY	5.58	148	3.48	50	50	50	1	50	Academic
281	Ehime University	2	0.64	29	100	2	JAPAN	48.5	14.5	0.51	0	0	0	0	0	Academic
281	Saitama Medical University	2	58.61	288	100	2	JAPAN	24.99	144	4.13	50	50	50	1	50	Academic
281	Showa University	2	0.41	7	100	1	JAPAN	71.03	3.5	0.4	0	0	0	0	0	Academic
281	University of Ryukyus	2	0.11	1	50	1	JAPAN	91.85	0.5	0.16	0	0	0	0	0	Academic
281	Yamaguchi University	2	58.71	290	100	2	JAPAN	22.04	145	3.58	50	50	50	1	50	Academic
281	University of Macau	2	59.01	283	100	1	MACAU	13.71	141.5	4.37	50	50	50	1	50	Academic
281	Norwegian University of Life Sciences	2	1.29	17	100	2	NORWAY	30.52	8.5	1.57	0	0	50	0	0	Academic
281	University of Warmia & Mazury	2	0.25	1	50	1	POLAND	77.33	0.5	0.36	0	0	0	0	0	Academic
281	Dong A University	2	58.58	284	100	2	SOUTH KOREA	32.86	142	3.38	50	50	50	1	50	Academic
281	Gachon University	2	7.16	391	100	2	SOUTH KOREA	2.44	195.5	6.17	0	50	100	1	50	Academic
281	Kaohsiung Medical University	2	58.74	283	100	1	TAIWAN	25.89	141.5	3.58	50	50	50	1	50	Academic
281	National University Kaohsiung	2	58.36	282	50	1	TAIWAN	50.01	141	3.21	50	50	50	1	50	Academic
281	University of Adelaide	2	60.15	285	100	2	AUSTRALIA	3.83	142.5	3.79	50	50	100	1	50	Academic
281	Medical University of Vienna	2	58.37	283	100	1	AUSTRIA	48.16	141.5	3.22	50	50	50	1	50	Academic
281	Dresden University of Technology	2	3.44	16	100	2	GERMANY (FED REP GER)	7.94	8	1.76	0	0	50	0	0	Academic
281	University of Gottingen	2	59.32	296	100	2	GERMANY (FED REP GER)	5.58	148	3.48	50	50	50	1	50	Academic

序号	机构名称和	Web of Science 论文数	学科规范化的引文影响力	被引频次	论文被引百分比	h 指数	国家	平均百分位	引文影响力	期刊规范化的引文影响力	热门论文百分比	被引次数排名前 1% 的论文百分比	被引次数排名前 10% 的论文百分比	高被引论文	高被引论文百分比	机构类型
281	University of Kiel	2	58.36	282	50	1	GERMANY (FED REP GER)	50.01	141	3.21	50	50	50	1	50	Academic
281	Taipei Medical University	2	58.37	283	100	1	TAIWAN	48.16	141.5	3.22	50	50	50	1	50	Academic
281	Uniformed Services University of the Health Sciences - USA	2	59.22	291	100	2	USA	6.15	145.5	4.03	50	50	50	1	50	Academic
281	University of Miami	2	58.36	282	50	1	USA	50.01	141	3.21	50	50	50	1	50	Academic
281	Charite Medical University of Berlin	2	58.46	283	100	1	GERMANY (FED REP GER)	39.25	141.5	3.28	50	50	50	1	50	Academic
281	Los Alamos National Laboratory	2	0.29	1	50	1	USA	75.69	0.5	0.54	0	0	0	0	0	Government
281	Naval Research Laboratory	2	0.35	6	100	2	USA	65.84	3	0.34	0	0	0	0	0	Government
281	University of North Texas Health Science Center	2	58.42	284	100	2	USA	44.23	142	3.3	50	50	50	1	50	Academic
281	Autonomous University of Madrid	2	58.75	284	100	2	SPAIN	25.33	142	3.53	50	50	50	1	50	Academic
281	University of Basque Country	2	58.36	282	50	1	SPAIN	50.01	141	3.21	50	50	50	1	50	Academic
281	University of Navarra	2	58.37	283	100	1	SPAIN	48.16	141.5	3.22	50	50	50	1	50	Academic
281	University of Salamanca	2	59.58	297	100	2	SPAIN	4.43	148.5	4.2	50	50	100	1	50	Academic
281	Trinity College Dublin	2	59.32	296	100	2	IRELAND	5.58	148	3.48	50	50	50	1	50	Academic
281	University of Padua	2	58.37	283	100	1	ITALY	48.16	141.5	3.22	50	50	50	1	50	Academic
281	Howard Hughes Medical Institute	2	59.57	302	100	2	USA	4.22	151	3.85	50	50	100	1	50	Research Institute
281	Kings College London	2	59.32	296	100	2	ENGLAND	5.58	148	3.48	50	50	50	1	50	Academic
281	London School of Hygiene & Tropical Medicine	2	0.61	12	100	2	ENGLAND	52.02	6	0.81	0	0	0	0	0	Academic
281	University of Dundee	2	58.85	306	100	2	SCOTLAND	16.13	153	3.75	50	50	50	1	50	Academic
281	University of Nottingham	2	58.4	284	100	2	ENGLAND	41.94	142	3.28	50	50	50	1	50	Academic
281	University of St Andrews	2	58.51	287	100	2	SCOTLAND	36.46	143.5	3.59	50	50	50	1	50	Academic
281	United States Environmental Protection Agency	2	58.55	291	100	2	USA	29.87	145.5	3.87	50	50	50	1	50	Government
281	Universitat de Girona	2	0.06	2	50	1	SPAIN	93.14	1	0.07	0	0	0	0	0	Academic
281	Lankenau Institute for Medical Research	2	0	0	0	0	USA	100	0	0	0	0	0	0	0	Research Institute
281	Van Andel Institute	2	58.36	282	50	1	USA	50.01	141	3.21	50	50	50	1	50	Research Institute
281	NIH National Institute of Diabetes & Digestive & Kidney Diseases (NIDDK)	2	58.82	283	100	1	USA	21.43	141.5	3.64	50	50	50	1	50	Government

序号	机构名称和	Web of Science 论文数	学科规范化的引文影响力	被引频次	论文被引百分比	h 指数	国家	平均百分位	引文影响力	期刊规范化的引文影响力	热门论文百分比	被引次数排名前 1% 的论文百分比	被引次数排名前 10% 的论文百分比	高被引论文	高被引论文百分比	机构类型
281	NIH National Institute of Neurological Disorders & Stroke (NINDS)	2	58.98	286	100	2	USA	14.24	143	3.96	50	50	50	1	50	Government
281	Singapore National Eye Center	2	59.85	294	100	2	SINGAPORE	3.56	147	3.64	50	50	100	1	50	Health
281	National Institutes of Natural Sciences (NINS) - Japan	2	58.65	283	100	1	JAPAN	25.71	141.5	3.74	50	50	50	1	50	Research Institute
281	CHU de Montpellier	2	0.27	7	50	1	FRANCE	76.62	3.5	0.18	0	0	0	0	0	Health
281	Institut Paoli-Calmette (IPC)	2	58.53	286	100	2	FRANCE	34.49	143	3.3	50	50	50	1	50	Research Institute
281	NIH National Institute of Biomedical Imaging & Bioengineering (NIBIB)	2	1.94	50	100	2	USA	13.91	25	1.26	0	0	0	0	0	Government
281	Hopital Universitaire Pitie-Salpetriere - APHP	2	0.35	9	50	1	FRANCE	71.6	4.5	0.44	0	0	0	0	0	Health
281	University of Veterinary Medicine Hannover, Foundation	2	0.32	3	50	1	GERMANY (FED REP GER)	77.86	1.5	0.17	0	0	0	0	0	Funder
281	CSIC - Instituto de Quimica Avanzada de Cataluna (IQAC)	2	58.81	291	100	2	SPAIN	16.89	145.5	3.69	50	50	50	1	50	Research Institute
281	National Science Foundation (NSF)	2	0.24	4	50	1	USA	81.11	2	0.15	0	0	0	0	0	Government
281	University of Lincoln	2	1.49	18	100	2	ENGLAND	19.37	9	0.58	0	0	0	0	0	Academic
281	University of Manchester	2	58.85	292	100	2	ENGLAND	16.26	146	3.63	50	50	50	1	50	Academic
281	Swansea University	2	1.8	4	100	1	WALES	26.11	2	2.33	0	0	0	0	0	Academic
281	AstraZeneca	2	58.54	283	100	1	ENGLAND	32.69	141.5	3.37	50	50	50	1	50	Corporate
281	United States Geological Survey	2	0.68	26	100	1	USA	53.48	13	0.48	0	0	0	0	0	Government
281	Hanoi University of Science & Technology	2	2.52	12	100	2	VIETNAM	9.77	6	1.68	0	0	50	0	0	Academic
281	Wonkwang University	2	58.55	284	100	2	SOUTH KOREA	37.34	142	3.48	50	50	50	1	50	Academic
281	RIKEN	2	58.72	299	100	2	JAPAN	20.96	149.5	3.8	50	50	50	1	50	Research Institute
281	University of Santiago De Compostela	2	58.37	283	100	1	SPAIN	48.16	141.5	3.22	50	50	50	1	50	Academic
281	Roche Holding	2	63.79	604	100	2	SWITZERLAND	0.27	302	7.07	50	100	100	2	100	Corporate
281	Universite Catholique Louvain	2	58.37	283	100	1	BELGIUM	48.16	141.5	3.22	50	50	50	1	50	Academic
281	Helmholtz Association	2	58.78	294	100	2	GERMANY (FED REP GER)	19.2	147	3.67	50	50	50	1	50	Research Institute
281	University of Nantes Angers Le Mans	2	58.36	282	50	1	FRANCE	50.01	141	3.21	50	50	50	1	50	Academic
281	Seconda Universita degli Studi di Napoli	2	58.36	282	50	1	ITALY	50.01	141	3.21	50	50	50	1	50	Academic
281	Microsoft	2	0	0	0	0	USA	100	0	0	0	0	0	0	0	Corporate



序号	机构名称和	Web of Science 论文数	学科规范化的引文影响力	被引频次	论文被引百分比	h 指数	国家	平均百分位	引文影响力	期刊规范化的引文影响力	热门论文百分比	被引次数排名前 1% 的论文百分比	被引次数排名前 10% 的论文百分比	高被引论文	高被引论文百分比	机构类型
281	University of Tennessee Health Science Center	2	59.03	288	100	2	USA	11.58	144	3.84	50	50	50	1	50	Health
433	University of South Alabama	1	116.71	282	100	1	USA	0.03	282	6.41	100	100	100	1	100	Academic
433	University of Alaska Fairbanks	1	0	0	0	0	USA	100	0	0	0	0	0	0	0	Academic
433	Arkansas State University	1	0	0	0	0	USA	100	0	0	0	0	0	0	0	Academic
433	Loma Linda University	1	1.74	7	100	1	USA	16.79	7	1.53	0	0	0	0	0	Academic
433	San Diego State University	1	116.71	282	100	1	USA	0.03	282	6.41	100	100	100	1	100	Academic
433	University of Colorado Denver	1	116.71	282	100	1	USA	0.03	282	6.41	100	100	100	1	100	Academic
433	American University	1	1.15	6	100	1	USA	22.7	6	1.09	0	0	0	0	0	Academic
433	George Washington University	1	116.71	282	100	1	USA	0.03	282	6.41	100	100	100	1	100	Academic
433	Georgetown University	1	116.71	282	100	1	USA	0.03	282	6.41	100	100	100	1	100	Academic
433	Florida Atlantic University	1	116.71	282	100	1	USA	0.03	282	6.41	100	100	100	1	100	Academic
433	Florida International University	1	116.71	282	100	1	USA	0.03	282	6.41	100	100	100	1	100	Academic
433	University of Central Florida	1	116.71	282	100	1	USA	0.03	282	6.41	100	100	100	1	100	Academic
433	Georgia Southern University	1	0.9	2	100	1	USA	45.64	2	0.42	0	0	0	0	0	Academic
433	Boise State University	1	116.71	282	100	1	USA	0.03	282	6.41	100	100	100	1	100	Academic
433	University of Notre Dame	1	0.88	7	100	1	USA	30.3	7	0.92	0	0	0	0	0	Academic
433	Wichita State University	1	0.08	1	100	1	USA	82.78	1	0.38	0	0	0	0	0	Academic
433	University of Louisiana Monroe	1	116.71	282	100	1	USA	0.03	282	6.41	100	100	100	1	100	Academic
433	University of Maine	1	1.13	1	100	1	USA	40.49	1	1.08	0	0	0	0	0	Academic
433	University of Maryland Baltimore County	1	5.59	81	100	1	USA	2.81	81	0.79	0	0	100	0	0	Academic
433	Brandeis University	1	116.71	282	100	1	USA	0.03	282	6.41	100	100	100	1	100	Academic
433	Central Michigan University	1	116.71	282	100	1	USA	0.03	282	6.41	100	100	100	1	100	Academic
433	Rutgers State University New Brunswick	1	116.71	282	100	1	USA	0.03	282	6.41	100	100	100	1	100	Academic
433	University of Medicine & Dentistry New Jersey	1	116.71	282	100	1	USA	0.03	282	6.41	100	100	100	1	100	Academic
433	University of New Mexico	1	116.71	282	100	1	USA	0.03	282	6.41	100	100	100	1	100	Academic
433	Albany Medical College	1	116.71	282	100	1	USA	0.03	282	6.41	100	100	100	1	100	Academic
433	Clarkson University	1	0.41	2	100	1	USA	65.78	2	0.91	0	0	0	0	0	Academic
433	Mount Sinai School of Medicine	1	0.77	16	100	1	USA	38.1	16	0.67	0	0	0	0	0	Academic
433	Rockefeller University	1	116.71	282	100	1	USA	0.03	282	6.41	100	100	100	1	100	Academic
433	State University of New York (SUNY) Stony Brook	1	116.71	282	100	1	USA	0.03	282	6.41	100	100	100	1	100	Academic
433	State University of New York (SUNY) Albany	1	116.71	282	100	1	USA	0.03	282	6.41	100	100	100	1	100	Academic

序号	机构名称和	Web of Science 论文数	学科规范化的引文影响力	被引频次	论文被引百分比	h 指数	国家	平均百分位	引文影响力	期刊规范化的引文影响力	热门论文百分比	被引次数排名前 1% 的论文百分比	被引次数排名前 10% 的论文百分比	高被引论文	高被引论文百分比	机构类型
433	State University of New York (SUNY) College of Environmental Science & Forestry	1	0	0	0	0	USA	100	0	0	0	0	0	0	0	Academic
433	North Carolina A&T State University	1	0.45	8	100	1	USA	51.59	8	1.74	0	0	0	0	0	Academic
433	University of North Carolina Greensboro	1	2.35	26	100	1	USA	6.8	26	2.57	0	0	100	0	0	Academic
433	North Dakota State University Fargo	1	116.71	282	100	1	USA	0.03	282	6.41	100	100	100	1	100	Academic
433	Ohio University	1	116.71	282	100	1	USA	0.03	282	6.41	100	100	100	1	100	Academic
433	University of Toledo	1	116.71	282	100	1	USA	0.03	282	6.41	100	100	100	1	100	Academic
433	Oklahoma State University - Stillwater	1	0	0	0	0	USA	100	0	0	0	0	0	0	0	Academic
433	University of Tulsa	1	1.8	8	100	1	USA	17.59	8	1	0	0	0	0	0	Academic
433	Oregon State University	1	116.71	282	100	1	USA	0.03	282	6.41	100	100	100	1	100	Academic
433	University of South Dakota	1	116.71	282	100	1	USA	0.03	282	6.41	100	100	100	1	100	Academic
433	Rice University	1	116.71	282	100	1	USA	0.03	282	6.41	100	100	100	1	100	Academic
433	University of Texas Arlington	1	0	0	0	0	USA	100	0	0	0	0	0	0	0	Academic
433	University of Texas at San Antonio (UTSA)	1	116.71	282	100	1	USA	0.03	282	6.41	100	100	100	1	100	Academic
433	Medical College of Wisconsin	1	116.71	282	100	1	USA	0.03	282	6.41	100	100	100	1	100	Academic
433	Childrens Hospital of Philadelphia	1	116.71	282	100	1	USA	0.03	282	6.41	100	100	100	1	100	Health
433	Fox Chase Cancer Center	1	116.71	282	100	1	USA	0.03	282	6.41	100	100	100	1	100	Research Institute
433	Massachusetts Eye & Ear Infirmiry	1	1.7	1	100	1	USA	30.7	1	0.5	0	0	0	0	0	Academic
433	National Jewish Health	1	116.71	282	100	1	USA	0.03	282	6.41	100	100	100	1	100	Health
433	St Jude Children's Research Hospital	1	116.71	282	100	1	USA	0.03	282	6.41	100	100	100	1	100	Research Institute
433	Universidade de Lisboa	1	116.71	282	100	1	PORTUGAL	0.03	282	6.41	100	100	100	1	100	Academic
433	University of Graz	1	116.71	282	100	1	AUSTRIA	0.03	282	6.41	100	100	100	1	100	Academic
433	University of Innsbruck	1	116.71	282	100	1	AUSTRIA	0.03	282	6.41	100	100	100	1	100	Academic
433	Ben Gurion University	1	116.71	282	100	1	ISRAEL	0.03	282	6.41	100	100	100	1	100	Academic
433	Technion Israel Institute of Technology	1	116.71	282	100	1	ISRAEL	0.03	282	6.41	100	100	100	1	100	Academic
433	Cliniques Universitaires Saint-Luc	1	0.03	1	100	1	BELGIUM	96.29	1	0.03	0	0	0	0	0	Health
433	KU Leuven	1	116.71	282	100	1	BELGIUM	0.03	282	6.41	100	100	100	1	100	Academic
433	University Hospital Leuven	1	116.71	282	100	1	BELGIUM	0.03	282	6.41	100	100	100	1	100	Health
433	University of Liege	1	116.71	282	100	1	BELGIUM	0.03	282	6.41	100	100	100	1	100	Academic
433	Universidade Estadual de Campinas	1	116.71	282	100	1	BRAZIL	0.03	282	6.41	100	100	100	1	100	Academic
433	Universidade Federal do Rio de Janeiro	1	116.71	282	100	1	BRAZIL	0.03	282	6.41	100	100	100	1	100	Academic
433	Helsinki University Central Hospital	1	116.71	282	100	1	FINLAND	0.03	282	6.41	100	100	100	1	100	Health
433	University of Tampere	1	116.71	282	100	1	FINLAND	0.03	282	6.41	100	100	100	1	100	Academic

序号	机构名称和	Web of Science 论文数	学科规范化的引文影响力	被引频次	论文被引百分比	h 指数	国家	平均百分位	引文影响力	期刊规范化的引文影响力	热门论文百分比	被引次数排名前 1% 的论文百分比	被引次数排名前 10% 的论文百分比	高被引论文	高被引论文百分比	机构类型
433	University of Paris Sud - Paris XI	1	116.71	282	100	1	FRANCE	0.03	282	6.41	100	100	100	1	100	Academic
433	University of Strasbourg	1	116.71	282	100	1	FRANCE	0.03	282	6.41	100	100	100	1	100	Academic
433	University of Rennes 1	1	116.71	282	100	1	FRANCE	0.03	282	6.41	100	100	100	1	100	Academic
433	Ecole Normale Superieure (ENS) Lyon	1	116.71	282	100	1	FRANCE	0.03	282	6.41	100	100	100	1	100	Academic
433	University of Athens	1	116.71	282	100	1	GREECE	0.03	282	6.41	100	100	100	1	100	Academic
433	Indian Institute of Science (IISC) - Bangalore	1	116.71	282	100	1	INDIA	0.03	282	6.41	100	100	100	1	100	Academic
433	All India Institute of Medical Sciences	1	116.71	282	100	1	INDIA	0.03	282	6.41	100	100	100	1	100	Academic
433	University of Ferrara	1	116.71	282	100	1	ITALY	0.03	282	6.41	100	100	100	1	100	Academic
433	University of Calabria	1	116.71	282	100	1	ITALY	0.03	282	6.41	100	100	100	1	100	Academic
433	Giannina Gaslini Institute	1	116.71	282	100	1	ITALY	0.03	282	6.41	100	100	100	1	100	Health
433	University of Bari	1	116.71	282	100	1	ITALY	0.03	282	6.41	100	100	100	1	100	Academic
433	University of Parma	1	116.71	282	100	1	ITALY	0.03	282	6.41	100	100	100	1	100	Academic
433	University of Trento	1	116.71	282	100	1	ITALY	0.03	282	6.41	100	100	100	1	100	Academic
433	Universita di Modena e Reggio Emilia	1	116.71	282	100	1	ITALY	0.03	282	6.41	100	100	100	1	100	Academic
433	University of Pisa	1	116.71	282	100	1	ITALY	0.03	282	6.41	100	100	100	1	100	Academic
433	University of Perugia	1	116.71	282	100	1	ITALY	0.03	282	6.41	100	100	100	1	100	Academic
433	University of Pavia	1	116.71	282	100	1	ITALY	0.03	282	6.41	100	100	100	1	100	Academic
433	University of Salento	1	116.71	282	100	1	ITALY	0.03	282	6.41	100	100	100	1	100	Academic
433	University of Florence	1	116.71	282	100	1	ITALY	0.03	282	6.41	100	100	100	1	100	Academic
433	University of Genoa	1	116.71	282	100	1	ITALY	0.03	282	6.41	100	100	100	1	100	Academic
433	Yokohama City University	1	116.71	282	100	1	JAPAN	0.03	282	6.41	100	100	100	1	100	Academic
433	Hiroshima University	1	0	0	0	0	JAPAN	100	0	0	0	0	0	0	0	Academic
433	Osaka Prefecture University	1	116.71	282	100	1	JAPAN	0.03	282	6.41	100	100	100	1	100	Academic
433	Kobe University	1	116.71	282	100	1	JAPAN	0.03	282	6.41	100	100	100	1	100	Academic
433	Niigata University	1	116.71	282	100	1	JAPAN	0.03	282	6.41	100	100	100	1	100	Academic
433	Nagoya University	1	116.71	282	100	1	JAPAN	0.03	282	6.41	100	100	100	1	100	Academic
433	Kyushu University	1	116.71	282	100	1	JAPAN	0.03	282	6.41	100	100	100	1	100	Academic
433	Radboud University Nijmegen	1	116.71	282	100	1	NETHERLANDS	0.03	282	6.41	100	100	100	1	100	Academic
433	Erasmus University Rotterdam	1	116.71	282	100	1	NETHERLANDS	0.03	282	6.41	100	100	100	1	100	Academic
433	Vrije Universiteit Amsterdam	1	116.71	282	100	1	NETHERLANDS	0.03	282	6.41	100	100	100	1	100	Academic
433	University of Canterbury	1	0.74	6	100	1	NEW ZEALAND	49.04	6	0.56	0	0	0	0	0	Academic
433	University of Bergen	1	0	0	0	0	NORWAY	100	0	0	0	0	0	0	0	Academic
433	Universidade de Coimbra	1	116.71	282	100	1	PORTUGAL	0.03	282	6.41	100	100	100	1	100	Academic

序号	机构名称和	Web of Science 论文数	学科规范化的引文影响力	被引频次	论文被引百分比	h 指数	国家	平均百分位	引文影响力	期刊规范化的引文影响力	热门论文百分比	被引次数排名前 1% 的论文百分比	被引次数排名前 10% 的论文百分比	高被引论文	高被引论文百分比	机构类型
433	Universidade de Aveiro	1	116.71	282	100	1	PORTUGAL	0.03	282	6.41	100	100	100	1	100	Academic
433	Universidade do Minho	1	116.71	282	100	1	PORTUGAL	0.03	282	6.41	100	100	100	1	100	Academic
433	Universidade do Porto	1	116.71	282	100	1	PORTUGAL	0.03	282	6.41	100	100	100	1	100	Academic
433	Catholic University of Korea	1	116.71	282	100	1	SOUTH KOREA	0.03	282	6.41	100	100	100	1	100	Academic
433	Sungkyunkwan University	1	10.86	322	100	1	SOUTH KOREA	0.51	322	7.72	0	100	100	1	100	Academic
433	Pusan National University	1	116.71	282	100	1	SOUTH KOREA	0.03	282	6.41	100	100	100	1	100	Academic
433	Chonbuk National University	1	116.71	282	100	1	SOUTH KOREA	0.03	282	6.41	100	100	100	1	100	Academic
433	Kyungpook National University	1	116.71	282	100	1	SOUTH KOREA	0.03	282	6.41	100	100	100	1	100	Academic
433	Seoul National University Hospital	1	116.71	282	100	1	SOUTH KOREA	0.03	282	6.41	100	100	100	1	100	Health
433	Samsung Medical Center	1	10.86	322	100	1	SOUTH KOREA	0.51	322	7.72	0	100	100	1	100	Health
433	Hanyang University	1	116.71	282	100	1	SOUTH KOREA	0.03	282	6.41	100	100	100	1	100	Academic
433	University of Cape Town	1	116.71	282	100	1	SOUTH AFRICA	0.03	282	6.41	100	100	100	1	100	Academic
433	Stellenbosch University	1	116.71	282	100	1	SOUTH AFRICA	0.03	282	6.41	100	100	100	1	100	Academic
433	University of Pretoria	1	116.71	282	100	1	SOUTH AFRICA	0.03	282	6.41	100	100	100	1	100	Academic
433	Stockholm University	1	116.71	282	100	1	SWEDEN	0.03	282	6.41	100	100	100	1	100	Academic
433	Umea University	1	116.71	282	100	1	SWEDEN	0.03	282	6.41	100	100	100	1	100	Academic
433	Linkoping University	1	116.71	282	100	1	SWEDEN	0.03	282	6.41	100	100	100	1	100	Academic
433	University of Zurich	1	116.71	282	100	1	SWITZERLAND	0.03	282	6.41	100	100	100	1	100	Academic
433	Centre Hospitalier Universitaire Vaudois (CHUV)	1	116.71	282	100	1	SWITZERLAND	0.03	282	6.41	100	100	100	1	100	Health
433	University of Geneva	1	116.71	282	100	1	SWITZERLAND	0.03	282	6.41	100	100	100	1	100	Academic
433	University of Lausanne	1	116.71	282	100	1	SWITZERLAND	0.03	282	6.41	100	100	100	1	100	Academic
433	University of Basel	1	116.71	282	100	1	SWITZERLAND	0.03	282	6.41	100	100	100	1	100	Academic
433	Swiss Federal Institute of Technology Zurich	1	116.71	282	100	1	SWITZERLAND	0.03	282	6.41	100	100	100	1	100	Academic
433	Ecole Polytechnique Federale de Lausanne	1	0.58	16	100	1	SWITZERLAND	40.49	16	3.19	0	0	0	0	0	Academic
433	University of Bern	1	116.71	282	100	1	SWITZERLAND	0.03	282	6.41	100	100	100	1	100	Academic
433	National Tsing Hua University	1	116.71	282	100	1	TAIWAN	0.03	282	6.41	100	100	100	1	100	Academic
433	Mahidol University	1	116.71	282	100	1	THAILAND	0.03	282	6.41	100	100	100	1	100	Academic
433	Fundacao Oswaldo Cruz	1	116.71	282	100	1	BRAZIL	0.03	282	6.41	100	100	100	1	100	Academic
433	Universidade Estadual do Norte Fluminense	1	116.71	282	100	1	BRAZIL	0.03	282	6.41	100	100	100	1	100	Academic
433	Universidade Federal de Minas Gerais	1	116.71	282	100	1	BRAZIL	0.03	282	6.41	100	100	100	1	100	Academic
433	Universidade de Brasilia	1	116.71	282	100	1	BRAZIL	0.03	282	6.41	100	100	100	1	100	Academic
433	Universidade Federal de Sao Paulo (UNIFESP)	1	116.71	282	100	1	BRAZIL	0.03	282	6.41	100	100	100	1	100	Academic
433	Princeton University	1	0.26	6	100	1	USA	52.43	6	0.88	0	0	0	0	0	Academic

序号	机构名称和	Web of Science 论文数	学科规范化的引文影响力	被引频次	论文被引百分比	h 指数	国家	平均百分位	引文影响力	期刊规范化的引文影响力	热门论文百分比	被引次数排名前 1% 的论文百分比	被引次数排名前 10% 的论文百分比	高被引论文	高被引论文百分比	机构类型
433	University of Buenos Aires	1	116.71	282	100	1	ARGENTINA	0.03	282	6.41	100	100	100	1	100	Academic
433	Curtin University	1	116.71	282	100	1	AUSTRALIA	0.03	282	6.41	100	100	100	1	100	Academic
433	La Trobe University	1	116.71	282	100	1	AUSTRALIA	0.03	282	6.41	100	100	100	1	100	Academic
433	Macquarie University	1	116.71	282	100	1	AUSTRALIA	0.03	282	6.41	100	100	100	1	100	Academic
433	Southern Cross University	1	1.38	27	100	1	AUSTRALIA	16.32	27	1.04	0	0	0	0	0	Academic
433	University of Tasmania	1	116.71	282	100	1	AUSTRALIA	0.03	282	6.41	100	100	100	1	100	Academic
433	Victoria University	1	3.58	3	100	1	AUSTRALIA	7.63	3	1.17	0	0	100	0	0	Academic
433	Walter & Eliza Hall Institute	1	116.71	282	100	1	AUSTRALIA	0.03	282	6.41	100	100	100	1	100	Research Institute
433	University of Namur	1	116.71	282	100	1	BELGIUM	0.03	282	6.41	100	100	100	1	100	Academic
433	Lakehead University	1	0.3	3	100	1	CANADA	71.56	3	0.55	0	0	0	0	0	Academic
433	Ottawa Hospital Research Institute	1	0.35	3	100	1	CANADA	69.89	3	1.9	0	0	0	0	0	Health
433	Simon Fraser University	1	116.71	282	100	1	CANADA	0.03	282	6.41	100	100	100	1	100	Academic
433	Laval University	1	116.71	282	100	1	CANADA	0.03	282	6.41	100	100	100	1	100	Academic
433	University of Victoria	1	116.71	282	100	1	CANADA	0.03	282	6.41	100	100	100	1	100	Academic
433	York University - Canada	1	116.71	282	100	1	CANADA	0.03	282	6.41	100	100	100	1	100	Academic
433	Pontificia Universidad Catolica de Chile	1	116.71	282	100	1	CHILE	0.03	282	6.41	100	100	100	1	100	Academic
433	Universidad de Chile	1	116.71	282	100	1	CHILE	0.03	282	6.41	100	100	100	1	100	Academic
433	Universidad Costa Rica	1	116.71	282	100	1	COSTA RICA	0.03	282	6.41	100	100	100	1	100	Academic
433	Masaryk University Brno	1	116.71	282	100	1	CZECH REPUBLIC	0.03	282	6.41	100	100	100	1	100	Academic
433	University of Tartu	1	116.71	282	100	1	ESTONIA	0.03	282	6.41	100	100	100	1	100	Academic
433	Centre Antoine Lacassagne	1	116.71	282	100	1	FRANCE	0.03	282	6.41	100	100	100	1	100	Health
433	Hopital Universitaire Beaujon - APHP	1	116.71	282	100	1	FRANCE	0.03	282	6.41	100	100	100	1	100	Health
433	Hopital Universitaire Paul-Brousse - APHP	1	116.71	282	100	1	FRANCE	0.03	282	6.41	100	100	100	1	100	Health
433	Jean Monnet University	1	116.71	282	100	1	FRANCE	0.03	282	6.41	100	100	100	1	100	Academic
433	Centre Leon Berard	1	116.71	282	100	1	FRANCE	0.03	282	6.41	100	100	100	1	100	Health
433	University of Limoges	1	116.71	282	100	1	FRANCE	0.03	282	6.41	100	100	100	1	100	Academic
433	Universite Nice Sophia Antipolis	1	116.71	282	100	1	FRANCE	0.03	282	6.41	100	100	100	1	100	Academic
433	Sanofi-Aventis	1	116.71	282	100	1	FRANCE	0.03	282	6.41	100	100	100	1	100	Corporate
433	Universite Perpignan Via Domitia	1	116.71	282	100	1	FRANCE	0.03	282	6.41	100	100	100	1	100	Academic
433	University of Poitiers	1	116.71	282	100	1	FRANCE	0.03	282	6.41	100	100	100	1	100	Academic
433	Bayer Healthcare Pharmaceuticals	1	0.64	3	100	1	GERMANY (FED REP GER)	55.72	3	0.34	0	0	0	0	0	Corporate
433	Braunschweig University of Technology	1	116.71	282	100	1	GERMANY (FED REP GER)	0.03	282	6.41	100	100	100	1	100	Academic

序号	机构名称和	Web of Science 论文数	学科规范化的引文影响力	被引频次	论文被引百分比	h 指数	国家	平均百分位	引文影响力	期刊规范化的引文影响力	热门论文百分比	被引次数排名前 1% 的论文百分比	被引次数排名前 10% 的论文百分比	高被引论文	高被引论文百分比	机构类型
433	European Molecular Biology Laboratory (EMBL)	1	116.71	282	100	1	GERMANY (FED REP GER)	0.03	282	6.41	100	100	100	1	100	Research Institute
433	German Cancer Research Center	1	116.71	282	100	1	GERMANY (FED REP GER)	0.03	282	6.41	100	100	100	1	100	Academic
433	Hannover Medical School	1	116.71	282	100	1	GERMANY (FED REP GER)	0.03	282	6.41	100	100	100	1	100	Academic
433	Heinrich Heine University Dusseldorf	1	116.71	282	100	1	GERMANY (FED REP GER)	0.03	282	6.41	100	100	100	1	100	Academic
433	Johannes Gutenberg University of Mainz	1	116.71	282	100	1	GERMANY (FED REP GER)	0.03	282	6.41	100	100	100	1	100	Academic
433	Julich Research Center	1	116.71	282	100	1	GERMANY (FED REP GER)	0.03	282	6.41	100	100	100	1	100	Academic
433	Karlsruhe Institute of Technology	1	116.71	282	100	1	GERMANY (FED REP GER)	0.03	282	6.41	100	100	100	1	100	Academic
433	Otto von Guericke University	1	116.71	282	100	1	GERMANY (FED REP GER)	0.03	282	6.41	100	100	100	1	100	Academic
433	Technical University of Berlin	1	0.51	3	100	1	GERMANY (FED REP GER)	57.48	3	0.25	0	0	0	0	0	Academic
433	University of Bayreuth	1	116.71	282	100	1	GERMANY (FED REP GER)	0.03	282	6.41	100	100	100	1	100	Academic
433	University of Freiburg	1	116.71	282	100	1	GERMANY (FED REP GER)	0.03	282	6.41	100	100	100	1	100	Academic
433	University of Hamburg	1	116.71	282	100	1	GERMANY (FED REP GER)	0.03	282	6.41	100	100	100	1	100	Academic
433	University of Kaiserslautern	1	0.55	3	100	1	GERMANY (FED REP GER)	55.72	3	0.71	0	0	0	0	0	Academic
433	University of Mannheim	1	1.94	14	100	1	GERMANY (FED REP GER)	11.13	14	0.55	0	0	0	0	0	Academic
433	University of Ulm	1	116.71	282	100	1	GERMANY (FED REP GER)	0.03	282	6.41	100	100	100	1	100	Academic
433	Democritus University of Thrace	1	116.71	282	100	1	GREECE	0.03	282	6.41	100	100	100	1	100	Academic
433	University of Crete	1	116.71	282	100	1	GREECE	0.03	282	6.41	100	100	100	1	100	Academic
433	Eotvos Lorand University	1	116.71	282	100	1	HUNGARY	0.03	282	6.41	100	100	100	1	100	Academic
433	Semmelweis University	1	116.71	282	100	1	HUNGARY	0.03	282	6.41	100	100	100	1	100	Academic
433	University of Debrecen	1	116.71	282	100	1	HUNGARY	0.03	282	6.41	100	100	100	1	100	Academic
433	Szeged University	1	116.71	282	100	1	HUNGARY	0.03	282	6.41	100	100	100	1	100	Academic

序号	机构名称和	Web of Science 论文数	学科规范化的引文影响力	被引频次	论文被引百分比	h 指数	国家	平均百分位	引文影响力	期刊规范化的引文影响力	热门论文百分比	被引次数排名前 1% 的论文百分比	被引次数排名前 10% 的论文百分比	高被引论文	高被引论文百分比	机构类型
433	University of Iceland	1	1.94	14	100	1	ICELAND	11.13	14	0.55	0	0	0	0	0	Academic
433	Indian Institute of Chemical Technology	1	116.71	282	100	1	INDIA	0.03	282	6.41	100	100	100	1	100	Academic
433	Indian Institute of Technology (IIT)	1	116.71	282	100	1	INDIA	0.03	282	6.41	100	100	100	1	100	Academic
433	Jadavpur University	1	116.71	282	100	1	INDIA	0.03	282	6.41	100	100	100	1	100	Academic
433	National Institute of Technology Rourkela	1	116.71	282	100	1	INDIA	0.03	282	6.41	100	100	100	1	100	Academic
433	University of Calcutta	1	116.71	282	100	1	INDIA	0.03	282	6.41	100	100	100	1	100	Academic
433	Tel Aviv Sourasky Medical Center	1	0	0	0	0	ISRAEL	100	0	0	0	0	0	0	0	Health
433	Weizmann Institute of Science	1	116.71	282	100	1	ISRAEL	0.03	282	6.41	100	100	100	1	100	Academic
433	European Institute of Oncology	1	116.71	282	100	1	ITALY	0.03	282	6.41	100	100	100	1	100	Health
433	Istituto di Ricerche Farmacologiche Mario Negri	1	116.71	282	100	1	ITALY	0.03	282	6.41	100	100	100	1	100	Academic
433	Regina Elena National Cancer Institute	1	116.71	282	100	1	ITALY	0.03	282	6.41	100	100	100	1	100	Research Institute
433	University of Brescia	1	116.71	282	100	1	ITALY	0.03	282	6.41	100	100	100	1	100	Academic
433	University of Camerino	1	116.71	282	100	1	ITALY	0.03	282	6.41	100	100	100	1	100	Academic
433	Catholic University of the Sacred Heart	1	0.2	5	100	1	ITALY	70.29	5	0.55	0	0	0	0	0	Academic
433	University of Insubria	1	116.71	282	100	1	ITALY	0.03	282	6.41	100	100	100	1	100	Academic
433	University of Salerno	1	116.71	282	100	1	ITALY	0.03	282	6.41	100	100	100	1	100	Academic
433	University of Udine	1	116.71	282	100	1	ITALY	0.03	282	6.41	100	100	100	1	100	Academic
433	University of Urbino	1	116.71	282	100	1	ITALY	0.03	282	6.41	100	100	100	1	100	Academic
433	Akita University	1	116.71	282	100	1	JAPAN	0.03	282	6.41	100	100	100	1	100	Academic
433	Asahi University	1	116.71	282	100	1	JAPAN	0.03	282	6.41	100	100	100	1	100	Academic
433	Gunma University	1	116.71	282	100	1	JAPAN	0.03	282	6.41	100	100	100	1	100	Academic
433	Hirosaki University	1	116.71	282	100	1	JAPAN	0.03	282	6.41	100	100	100	1	100	Academic
433	Japan Aerospace Exploration Agency (JAXA)	1	0.79	8	100	1	JAPAN	40.38	8	1.31	0	0	0	0	0	Research Institute
433	Jikei University	1	116.71	282	100	1	JAPAN	0.03	282	6.41	100	100	100	1	100	Academic
433	Kagoshima University	1	116.71	282	100	1	JAPAN	0.03	282	6.41	100	100	100	1	100	Academic
433	Kanagawa University	1	116.71	282	100	1	JAPAN	0.03	282	6.41	100	100	100	1	100	Academic
433	Kanazawa Medical University	1	116.71	282	100	1	JAPAN	0.03	282	6.41	100	100	100	1	100	Academic
433	Kawasaki Medical School	1	116.71	282	100	1	JAPAN	0.03	282	6.41	100	100	100	1	100	Academic
433	Kitasato University	1	1.31	1	100	1	JAPAN	27.39	1	2.33	0	0	0	0	0	Academic
433	Kyoto Prefectural University	1	0.78	6	100	1	JAPAN	45.76	6	0.76	0	0	0	0	0	Academic
433	Kyoto Prefectural University of Medicine	1	116.71	282	100	1	JAPAN	0.03	282	6.41	100	100	100	1	100	Academic
433	Kyoto Sangyo University	1	116.71	282	100	1	JAPAN	0.03	282	6.41	100	100	100	1	100	Academic

序号	机构名称和	Web of Science 论文数	学科规范化的引文影响力	被引频次	论文被引百分比	h 指数	国家	平均百分位	引文影响力	期刊规范化的引文影响力	热门论文百分比	被引次数排名前 1% 的论文百分比	被引次数排名前 10% 的论文百分比	高被引论文	高被引论文百分比	机构类型
433	Meiji University	1	116.71	282	100	1	JAPAN	0.03	282	6.41	100	100	100	1	100	Academic
433	National Astronomical Observatory of Japan	1	0.59	1	100	1	JAPAN	51.39	1	1.07	0	0	0	0	0	Research Institute
433	Nippon Medical School	1	116.71	282	100	1	JAPAN	0.03	282	6.41	100	100	100	1	100	Academic
433	Obihiro University of Agriculture & Veterinary Medicine	1	116.71	282	100	1	JAPAN	0.03	282	6.41	100	100	100	1	100	Academic
433	Ritsumeikan University	1	116.71	282	100	1	JAPAN	0.03	282	6.41	100	100	100	1	100	Academic
433	Saitama University	1	116.71	282	100	1	JAPAN	0.03	282	6.41	100	100	100	1	100	Academic
433	Sapporo Medical University	1	116.71	282	100	1	JAPAN	0.03	282	6.41	100	100	100	1	100	Academic
433	Saint Marianna University	1	116.71	282	100	1	JAPAN	0.03	282	6.41	100	100	100	1	100	Academic
433	Toho University	1	116.71	282	100	1	JAPAN	0.03	282	6.41	100	100	100	1	100	Academic
433	Tokai University	1	116.71	282	100	1	JAPAN	0.03	282	6.41	100	100	100	1	100	Academic
433	Tokushima Bunri University	1	116.71	282	100	1	JAPAN	0.03	282	6.41	100	100	100	1	100	Academic
433	Tokyo Denki University	1	116.71	282	100	1	JAPAN	0.03	282	6.41	100	100	100	1	100	Academic
433	Tokyo Medical University	1	116.71	282	100	1	JAPAN	0.03	282	6.41	100	100	100	1	100	Academic
433	Tokyo Metropolitan Institute of Medical Science	1	116.71	282	100	1	JAPAN	0.03	282	6.41	100	100	100	1	100	Health
433	Tokyo Women's Medical University	1	116.71	282	100	1	JAPAN	0.03	282	6.41	100	100	100	1	100	Academic
433	Tottori University	1	116.71	282	100	1	JAPAN	0.03	282	6.41	100	100	100	1	100	Academic
433	University of Occupational & Environmental Health - Japan	1	116.71	282	100	1	JAPAN	0.03	282	6.41	100	100	100	1	100	Academic
433	University of Toyama	1	116.71	282	100	1	JAPAN	0.03	282	6.41	100	100	100	1	100	Academic
433	Yamagata University	1	0.37	2	100	1	JAPAN	72.42	2	0.31	0	0	0	0	0	Academic
433	University of Luxembourg	1	116.71	282	100	1	LUXEMBOURG	0.03	282	6.41	100	100	100	1	100	Academic
433	Universiti Sains Malaysia	1	116.71	282	100	1	MALAYSIA	0.03	282	6.41	100	100	100	1	100	Academic
433	University of Malta	1	116.71	282	100	1	MALTA	0.03	282	6.41	100	100	100	1	100	Academic
433	Auckland University of Technology	1	0	0	0	0	NEW ZEALAND	100	0	0	0	0	0	0	0	Academic
433	Quaid I Azam University	1	0.71	9	100	1	PAKISTAN	47.04	9	0.95	0	0	0	0	0	Academic
433	Adam Mickiewicz University	1	116.71	282	100	1	POLAND	0.03	282	6.41	100	100	100	1	100	Academic
433	Gdansk University of Technology	1	116.71	282	100	1	POLAND	0.03	282	6.41	100	100	100	1	100	Academic
433	Polish Academy of Sciences	1	116.71	282	100	1	POLAND	0.03	282	6.41	100	100	100	1	100	Academic
433	University of Rzeszow	1	116.71	282	100	1	POLAND	0.03	282	6.41	100	100	100	1	100	Academic
433	University of Silesia	1	116.71	282	100	1	POLAND	0.03	282	6.41	100	100	100	1	100	Academic
433	Universidade Nova de Lisboa	1	116.71	282	100	1	PORTUGAL	0.03	282	6.41	100	100	100	1	100	Academic
433	University of Puerto Rico Rio Piedras	1	0	0	0	0	USA	100	0	0	0	0	0	0	0	Academic



序号	机构名称和	Web of Science 论文数	学科规范化的引文影响力	被引频次	论文被引百分比	h 指数	国家	平均百分位	引文影响力	期刊规范化的引文影响力	热门论文百分比	被引次数排名前 1% 的论文百分比	被引次数排名前 10% 的论文百分比	高被引论文	高被引论文百分比	机构类型
433	Ajou University	1	116.71	282	100	1	SOUTH KOREA	0.03	282	6.41	100	100	100	1	100	Academic
433	Dong Eui University	1	116.71	282	100	1	SOUTH KOREA	0.03	282	6.41	100	100	100	1	100	Academic
433	Hallym University	1	116.71	282	100	1	SOUTH KOREA	0.03	282	6.41	100	100	100	1	100	Academic
433	Inje University	1	116.71	282	100	1	SOUTH KOREA	0.03	282	6.41	100	100	100	1	100	Academic
433	Keimyung University	1	116.71	282	100	1	SOUTH KOREA	0.03	282	6.41	100	100	100	1	100	Academic
433	Konkuk University	1	116.71	282	100	1	SOUTH KOREA	0.03	282	6.41	100	100	100	1	100	Academic
433	Sookmyung Women's University	1	2	23	100	1	SOUTH KOREA	13.22	23	1.39	0	0	0	0	0	Academic
433	Incheon National University	1	116.71	282	100	1	SOUTH KOREA	0.03	282	6.41	100	100	100	1	100	Academic
433	Russian Academy of Medical Science	1	1.94	14	100	1	RUSSIA	11.13	14	0.55	0	0	0	0	0	National Academy
433	King Saud University	1	116.71	282	100	1	SAUDI ARABIA	0.03	282	6.41	100	100	100	1	100	Academic
433	Comenius University Bratislava	1	116.71	282	100	1	SLOVAKIA	0.03	282	6.41	100	100	100	1	100	Academic
433	Slovak Academy of Sciences	1	0.19	4	100	1	SLOVAKIA	69.84	4	0.25	0	0	0	0	0	Academic
433	University of Ljubljana	1	116.71	282	100	1	SLOVENIA	0.03	282	6.41	100	100	100	1	100	Academic
433	Asia University Taiwan	1	116.71	282	100	1	TAIWAN	0.03	282	6.41	100	100	100	1	100	Academic
433	Chang Gung University	1	116.71	282	100	1	TAIWAN	0.03	282	6.41	100	100	100	1	100	Academic
433	Chang Jung Christian University	1	116.71	282	100	1	TAIWAN	0.03	282	6.41	100	100	100	1	100	Academic
433	China Medical University Taiwan	1	116.71	282	100	1	TAIWAN	0.03	282	6.41	100	100	100	1	100	Academic
433	Chung Shan Medical University	1	116.71	282	100	1	TAIWAN	0.03	282	6.41	100	100	100	1	100	Academic
433	Chung Yuan Christian University	1	0.6	2	100	1	TAIWAN	51.04	2	0.78	0	0	0	0	0	Academic
433	National Ilan University	1	116.71	282	100	1	TAIWAN	0.03	282	6.41	100	100	100	1	100	Academic
433	Taichung Veterans General Hospital	1	116.71	282	100	1	TAIWAN	0.03	282	6.41	100	100	100	1	100	Health
433	Cukurova University	1	2	3	100	1	TURKEY	17.69	3	1.42	0	0	0	0	0	Academic
433	Ege University	1	116.71	282	100	1	TURKEY	0.03	282	6.41	100	100	100	1	100	Academic
433	Sabanci University	1	116.71	282	100	1	TURKEY	0.03	282	6.41	100	100	100	1	100	Academic
433	United Arab Emirates University	1	116.71	282	100	1	UNITED ARAB EMIRATES	0.03	282	6.41	100	100	100	1	100	Academic
433	University of Sharjah	1	116.71	282	100	1	UNITED ARAB EMIRATES	0.03	282	6.41	100	100	100	1	100	Academic
433	University of South Australia	1	116.71	282	100	1	AUSTRALIA	0.03	282	6.41	100	100	100	1	100	Academic
433	Vienna Biocenter (VBC)	1	116.71	282	100	1	AUSTRIA	0.03	282	6.41	100	100	100	1	100	Research Institute
433	Institute of Molecular Biotechnology (IMBA)	1	116.71	282	100	1	AUSTRIA	0.03	282	6.41	100	100	100	1	100	Research Institute

序号	机构名称和	Web of Science 论文数	学科规范化的引文影响力	被引频次	论文被引百分比	h 指数	国家	平均百分位	引文影响力	期刊规范化的引文影响力	热门论文百分比	被引次数排名前 1% 的论文百分比	被引次数排名前 10% 的论文百分比	高被引论文	高被引论文百分比	机构类型
433	Goethe University Frankfurt	1	116.71	282	100	1	GERMANY (FED REP GER)	0.03	282	6.41	100	100	100	1	100	Academic
433	Martin Luther University Halle Wittenberg	1	1.94	14	100	1	GERMANY (FED REP GER)	11.13	14	0.55	0	0	0	0	0	Academic
433	University of Erlangen Nuremberg	1	116.71	282	100	1	GERMANY (FED REP GER)	0.03	282	6.41	100	100	100	1	100	Academic
433	CINVESTAV - Centro de Investigacion y de Estudios Avanzados del Instituto Politecnico Nacional	1	116.71	282	100	1	MEXICO	0.03	282	6.41	100	100	100	1	100	Research Institute
433	Hubrecht Institute (KNAW)	1	2.31	64	100	1	NETHERLANDS	9.36	64	1.1	0	0	100	0	0	Research Institute
433	University of Kragujevac	1	0	0	0	0	SERBIA	100	0	0	0	0	0	0	0	Academic
433	University of Novi Sad	1	0	0	0	0	SERBIA	100	0	0	0	0	0	0	0	Academic
433	Chang Gung Memorial Hospital	1	116.71	282	100	1	TAIWAN	0.03	282	6.41	100	100	100	1	100	Health
433	University of Texas Dallas	1	116.71	282	100	1	USA	0.03	282	6.41	100	100	100	1	100	Academic
433	CARL GUSTAV CARUS UNIVERSITY HOSPITAL	1	1.82	8	100	1	GERMANY (FED REP GER)	11.64	8	1.24	0	0	0	0	0	Health
433	Heinrich Heine University Dusseldorf Hospital	1	116.71	282	100	1	GERMANY (FED REP GER)	0.03	282	6.41	100	100	100	1	100	Health
433	Northern Illinois University	1	1.02	11	100	1	USA	31.16	11	1.54	0	0	0	0	0	Academic
433	Johns Hopkins University Applied Physics Laboratory	1	0	0	0	0	USA	100	0	0	0	0	0	0	0	Academic
433	Lawrence Berkeley National Laboratory	1	0	0	0	0	USA	100	0	0	0	0	0	0	0	Government
433	Jackson Laboratory	1	2.46	51	100	1	USA	7.81	51	2.04	0	0	100	0	0	Research Institute
433	National Renewable Energy Laboratory - USA	1	0	0	0	0	USA	100	0	0	0	0	0	0	0	Government
433	Whitehead Institute	1	116.71	282	100	1	USA	0.03	282	6.41	100	100	100	1	100	Research Institute
433	University of Wyoming	1	116.71	282	100	1	USA	0.03	282	6.41	100	100	100	1	100	Academic
433	Murdoch Children's Research Institute	1	116.71	282	100	1	AUSTRALIA	0.03	282	6.41	100	100	100	1	100	Research Institute
433	Council of Scientific & Industrial Research (CSIR) - India	1	116.71	282	100	1	INDIA	0.03	282	6.41	100	100	100	1	100	Academic
433	Jawaharlal Nehru University	1	116.71	282	100	1	INDIA	0.03	282	6.41	100	100	100	1	100	Academic
433	Autonomous University of Barcelona	1	116.71	282	100	1	SPAIN	0.03	282	6.41	100	100	100	1	100	Academic
433	Complutense University of Madrid	1	116.71	282	100	1	SPAIN	0.03	282	6.41	100	100	100	1	100	Academic

序号	机构名称和	Web of Science 论文数	学科规范化的引文影响力	被引频次	论文被引百分比	h 指数	国家	平均百分位	引文影响力	期刊规范化的引文影响力	热门论文百分比	被引次数排名前 1% 的论文百分比	被引次数排名前 10% 的论文百分比	高被引论文	高被引论文百分比	机构类型
433	University of Murcia	1	116.71	282	100	1	SPAIN	0.03	282	6.41	100	100	100	1	100	Academic
433	University of Oviedo	1	116.71	282	100	1	SPAIN	0.03	282	6.41	100	100	100	1	100	Academic
433	Universitat Politecnica de Valencia	1	116.71	282	100	1	SPAIN	0.03	282	6.41	100	100	100	1	100	Academic
433	Pompeu Fabra University	1	116.71	282	100	1	SPAIN	0.03	282	6.41	100	100	100	1	100	Academic
433	University of Sevilla	1	116.71	282	100	1	SPAIN	0.03	282	6.41	100	100	100	1	100	Academic
433	University of Valencia	1	116.71	282	100	1	SPAIN	0.03	282	6.41	100	100	100	1	100	Academic
433	University of Zaragoza	1	116.71	282	100	1	SPAIN	0.03	282	6.41	100	100	100	1	100	Academic
433	University of Rome Tor Vergata	1	116.71	282	100	1	ITALY	0.03	282	6.41	100	100	100	1	100	Academic
433	Landspitali National University Hospital	1	1.94	14	100	1	ICELAND	11.13	14	0.55	0	0	0	0	0	Academic
433	Royal College of Surgeons - Ireland	1	116.71	282	100	1	IRELAND	0.03	282	6.41	100	100	100	1	100	Academic
433	University College Cork	1	116.71	282	100	1	IRELAND	0.03	282	6.41	100	100	100	1	100	Academic
433	University College Dublin	1	116.71	282	100	1	IRELAND	0.03	282	6.41	100	100	100	1	100	Academic
433	Universite Catholique Louvain Hospital	1	0.03	1	100	1	BELGIUM	96.29	1	0.03	0	0	0	0	0	Health
433	Southwest Research Institute	1	0	0	0	0	USA	100	0	0	0	0	0	0	0	Research Institute
433	Fraunhofer Gesellschaft	1	0.95	12	100	1	GERMANY (FED REP GER)	33.27	12	1.04	0	0	0	0	0	Research Institute
433	Universite Toulouse III - Paul Sabatier	1	116.71	282	100	1	FRANCE	0.03	282	6.41	100	100	100	1	100	Academic
433	European University Bretagne	1	116.71	282	100	1	FRANCE	0.03	282	6.41	100	100	100	1	100	Academic
433	United States Naval Academy	1	0.74	13	100	1	USA	35.25	13	0.53	0	0	0	0	0	Academic
433	CHU Lyon	1	116.71	282	100	1	FRANCE	0.03	282	6.41	100	100	100	1	100	Health
433	Case Western Reserve University Hospital	1	0.45	2	100	1	USA	62.5	2	0.75	0	0	0	0	0	Health
433	Rutgers State University Medical Center	1	116.71	282	100	1	USA	0.03	282	6.41	100	100	100	1	100	Health
433	Charite Mitte Campus	1	116.71	282	100	1	GERMANY (FED REP GER)	0.03	282	6.41	100	100	100	1	100	Health
433	Desert Research Institute NSHE	1	0.91	12	100	1	USA	35.34	12	1.15	0	0	0	0	0	Research Institute
433	University of Puerto Rico Medical Sciences Campus	1	0	0	0	0	USA	100	0	0	0	0	0	0	0	Academic
433	University of Maine Orono	1	1.13	1	100	1	USA	40.49	1	1.08	0	0	0	0	0	Academic
433	Loughborough University	1	0.38	6	100	1	ENGLAND	65.7	6	0.33	0	0	0	0	0	Academic
433	Newcastle University - UK	1	116.71	282	100	1	ENGLAND	0.03	282	6.41	100	100	100	1	100	Academic
433	St Georges University London	1	0.64	11	100	1	ENGLAND	39.18	11	0.67	0	0	0	0	0	Academic
433	University of Aberdeen	1	116.71	282	100	1	SCOTLAND	0.03	282	6.41	100	100	100	1	100	Academic
433	University of Strathclyde	1	116.71	282	100	1	SCOTLAND	0.03	282	6.41	100	100	100	1	100	Academic

序号	机构名称和	Web of Science 论文数	学科规范化的引文影响力	被引频次	论文被引百分比	h 指数	国家	平均百分位	引文影响力	期刊规范化的引文影响力	热门论文百分比	被引次数排名前 1% 的论文百分比	被引次数排名前 10% 的论文百分比	高被引论文	高被引论文百分比	机构类型
433	University of Surrey	1	0	0	0	0	ENGLAND	100	0	0	0	0	0	0	0	Academic
433	University of Warwick	1	116.71	282	100	1	ENGLAND	0.03	282	6.41	100	100	100	1	100	Academic
433	Queens University Belfast	1	116.71	282	100	1	NORTHERN IRELAND	0.03	282	6.41	100	100	100	1	100	Academic
433	Forsyth Institute	1	0.67	3	100	1	USA	48.12	3	0.74	0	0	0	0	0	Research Institute
433	Universidad de Cordoba	1	116.71	282	100	1	SPAIN	0.03	282	6.41	100	100	100	1	100	Academic
433	Universidad de Castilla-La Mancha	1	116.71	282	100	1	SPAIN	0.03	282	6.41	100	100	100	1	100	Academic
433	NERC Natural Environment Research Council	1	1.75	51	100	1	ENGLAND	13.14	51	1.4	0	0	0	0	0	Research Council
433	Centers for Disease Control & Prevention - USA	1	3.03	75	100	1	USA	6.75	75	1.81	0	0	100	0	0	Government
433	Broad Institute	1	116.71	282	100	1	USA	0.03	282	6.41	100	100	100	1	100	Research Institute
433	IRTA	1	116.71	282	100	1	SPAIN	0.03	282	6.41	100	100	100	1	100	Research Institute
433	Universidad Pablo de Olavide	1	116.71	282	100	1	SPAIN	0.03	282	6.41	100	100	100	1	100	Academic
433	Universidad de Leon	1	116.71	282	100	1	SPAIN	0.03	282	6.41	100	100	100	1	100	Academic
433	Universidad de Extremadura	1	116.71	282	100	1	SPAIN	0.03	282	6.41	100	100	100	1	100	Academic
433	Universidad de Alcala	1	116.71	282	100	1	SPAIN	0.03	282	6.41	100	100	100	1	100	Academic
433	Universidade da Coruna	1	116.71	282	100	1	SPAIN	0.03	282	6.41	100	100	100	1	100	Academic
433	Hospital Universitari Vall d'Hebron	1	116.71	282	100	1	SPAIN	0.03	282	6.41	100	100	100	1	100	Health
433	Cancer Prevention Institute of California	1	4.18	71	100	1	USA	3.27	71	0.59	0	0	100	0	0	Research Institute
433	IDIBAPS	1	116.71	282	100	1	SPAIN	0.03	282	6.41	100	100	100	1	100	Research Institute
433	Hospital Universitario Ramon y Cajal	1	116.71	282	100	1	SPAIN	0.03	282	6.41	100	100	100	1	100	Health
433	Jodrell Bank Centre for Astrophysics	1	0.99	10	100	1	ENGLAND	32.49	10	0.84	0	0	0	0	0	Academic
433	The Wistar Institute	1	116.71	282	100	1	USA	0.03	282	6.41	100	100	100	1	100	Research Institute
433	The J David Gladstone Institutes	1	116.71	282	100	1	USA	0.03	282	6.41	100	100	100	1	100	Research Institute
433	Texas Biomedical Research Institute	1	1.98	59	100	1	USA	10	59	1.21	0	0	0	0	0	Research Institute
433	Los Angeles Biomedical Research Institute	1	116.71	282	100	1	USA	0.03	282	6.41	100	100	100	1	100	Research Institute

序号	机构名称和	Web of Science 论文数	学科规范化的引文影响力	被引频次	论文被引百分比	h 指数	国家	平均百分位	引文影响力	期刊规范化的引文影响力	热门论文百分比	被引次数排名前 1% 的论文百分比	被引次数排名前 10% 的论文百分比	高被引论文	高被引论文百分比	机构类型
433	US Food & Drug Administration (FDA)	1	116.71	282	100	1	USA	0.03	282	6.41	100	100	100	1	100	Government
433	Research Institute at Nationwide Children's Hospital	1	116.71	282	100	1	USA	0.03	282	6.41	100	100	100	1	100	Research Institute
433	Lovelace Respiratory Research Institute	1	116.71	282	100	1	USA	0.03	282	6.41	100	100	100	1	100	Research Institute
433	Beckman Research Institute of City of Hope	1	116.71	282	100	1	USA	0.03	282	6.41	100	100	100	1	100	Research Institute
433	Guy's & St Thomas' NHS Foundation Trust	1	116.71	282	100	1	ENGLAND	0.03	282	6.41	100	100	100	1	100	Health
433	US Fish & Wildlife Service	1	0.25	1	100	1	USA	82.15	1	0.24	0	0	0	0	0	Government
433	A.A. Bogomoletz Institute of Physiology	1	116.71	282	100	1	UKRAINE	0.03	282	6.41	100	100	100	1	100	Research Institute
433	NIH National Institute on Aging (NIA)	1	116.71	282	100	1	USA	0.03	282	6.41	100	100	100	1	100	Government
433	NIH National Institute of Environmental Health Sciences (NIEHS)	1	116.71	282	100	1	USA	0.03	282	6.41	100	100	100	1	100	Government
433	Eli Lilly & Company	1	1.94	14	100	1	USA	11.13	14	0.55	0	0	0	0	0	Corporate
433	US Department of Veteran Affairs	1	116.71	282	100	1	USA	0.03	282	6.41	100	100	100	1	100	Government
433	VA Pittsburgh Healthcare System	1	116.71	282	100	1	USA	0.03	282	6.41	100	100	100	1	100	Health
433	Royal College of Surgeons of England	1	1.48	4	100	1	ENGLAND	22.16	4	2.56	0	0	0	0	0	Academic
433	Royal Liverpool University Hospital	1	1.26	18	100	1	ENGLAND	26.54	18	1.42	0	0	0	0	0	Health
433	Virgen del Rocio University Hospital	1	116.71	282	100	1	SPAIN	0.03	282	6.41	100	100	100	1	100	Health
433	House Research Institute	1	0.5	2	100	1	USA	57.16	2	0.63	0	0	0	0	0	Research Institute
433	Royal Victorian Eye & Ear Hospital	1	0	0	0	0	AUSTRALIA	100	0	0	0	0	0	0	0	Health
433	Spanish National Cancer Research Centre	1	116.71	282	100	1	SPAIN	0.03	282	6.41	100	100	100	1	100	Research Institute
433	Baylor Research Institute	1	116.71	282	100	1	USA	0.03	282	6.41	100	100	100	1	100	Research Institute
433	James J. Peters VA Medical Center	1	116.71	282	100	1	USA	0.03	282	6.41	100	100	100	1	100	Health
433	Veterans Affairs Medical Center - Denver	1	116.71	282	100	1	USA	0.03	282	6.41	100	100	100	1	100	Health
433	Durham VA Medical Center	1	116.71	282	100	1	USA	0.03	282	6.41	100	100	100	1	100	Health
433	Institute for Clinical & Experimental Medicine (IKEM)	1	116.71	282	100	1	CZECH REPUBLIC	0.03	282	6.41	100	100	100	1	100	Health
433	Istituto Auxologico Italiano	1	116.71	282	100	1	ITALY	0.03	282	6.41	100	100	100	1	100	Research Institute
433	Barbara Ann Karmanos Cancer Institute	1	116.71	282	100	1	USA	0.03	282	6.41	100	100	100	1	100	Research Institute

序号	机构名称和	Web of Science 论文数	学科规范化的引文影响力	被引频次	论文被引百分比	h 指数	国家	平均百分位	引文影响力	期刊规范化的引文影响力	热门论文百分比	被引次数排名前 1% 的论文百分比	被引次数排名前 10% 的论文百分比	高被引论文	高被引论文百分比	机构类型
433	North Shore-LIJ Health System	1	116.71	282	100	1	USA	0.03	282	6.41	100	100	100	1	100	Health
433	NIH National Institute of Arthritis & Musculoskeletal & Skin Diseases (NIAMS)	1	116.71	282	100	1	USA	0.03	282	6.41	100	100	100	1	100	Government
433	Andalusian Center for Developmental Biology (CABD)	1	116.71	282	100	1	SPAIN	0.03	282	6.41	100	100	100	1	100	Research Institute
433	CHU de Nancy	1	0.93	11	100	1	FRANCE	29.35	11	1.16	0	0	0	0	0	Health
433	Daegu University	1	0.21	1	100	1	SOUTH KOREA	81.92	1	0.67	0	0	0	0	0	Academic
433	CHU de Toulouse	1	0	0	0	0	FRANCE	100	0	0	0	0	0	0	0	Health
433	Jeroen Bosch Ziekenhuis	1	0.03	1	100	1	NETHERLANDS	96.29	1	0.03	0	0	0	0	0	Health
433	Bayer AG	1	0.64	3	100	1	GERMANY (FED REP GER)	55.72	3	0.34	0	0	0	0	0	Corporate
433	Istituto Italiano di Tecnologia - IIT	1	116.71	282	100	1	ITALY	0.03	282	6.41	100	100	100	1	100	Research Institute
433	Ajinomoto Co Inc	1	2.9	84	100	1	JAPAN	5.82	84	4.25	0	0	100	0	0	Corporate
433	IRB Barcelona - Institute for Research in Biomedicine	1	116.71	282	100	1	SPAIN	0.03	282	6.41	100	100	100	1	100	Research Institute
433	National Institute of Infectious Diseases (NIID)	1	116.71	282	100	1	JAPAN	0.03	282	6.41	100	100	100	1	100	Health
433	CHU Bordeaux	1	0	0	0	0	FRANCE	100	0	0	0	0	0	0	0	Health
433	UiT The Arctic University of Tromso	1	116.71	282	100	1	NORWAY	0.03	282	6.41	100	100	100	1	100	Academic
433	Royal Victoria Hospital	1	0.7	9	100	1	CANADA	43.2	9	1.51	0	0	0	0	0	Health
433	Instituto de Biomedicina de Sevilla	1	116.71	282	100	1	SPAIN	0.03	282	6.41	100	100	100	1	100	Academic
433	UCB Pharma SA	1	2.28	9	100	1	BELGIUM	11.02	9	2.91	0	0	0	0	0	Health
433	Max F. Perutz Laboratories (MFPL)	1	116.71	282	100	1	AUSTRIA	0.03	282	6.41	100	100	100	1	100	Research Institute
433	Hospital Universitario Cruces	1	116.71	282	100	1	SPAIN	0.03	282	6.41	100	100	100	1	100	Health
433	Universite de Bordeaux	1	116.71	282	100	1	FRANCE	0.03	282	6.41	100	100	100	1	100	Academic
433	Institut Pasteur Paris	1	116.71	282	100	1	FRANCE	0.03	282	6.41	100	100	100	1	100	Research Institute
433	Le Reseau International des Instituts Pasteur (RIIP)	1	116.71	282	100	1	FRANCE	0.03	282	6.41	100	100	100	1	100	Research Institute
433	Islamic Azad University	1	0	0	0	0	IRAN	100	0	0	0	0	0	0	0	Academic
433	Okinawa Institute of Science & Technology Graduate University	1	1.75	51	100	1	JAPAN	13.14	51	1.4	0	0	0	0	0	Academic
433	Sidra Medical & Research Center	1	116.71	282	100	1	QATAR	0.03	282	6.41	100	100	100	1	100	Research Institute

序号	机构名称和	Web of Science 论文数	学科规范化的引文影响力	被引频次	论文被引百分比	h 指数	国家	平均百分位	引文影响力	期刊规范化的引文影响力	热门论文百分比	被引次数排名前 1% 的论文百分比	被引次数排名前 10% 的论文百分比	高被引论文	高被引论文百分比	机构类型
433	Institut Bergonie	1	116.71	282	100	1	FRANCE	0.03	282	6.41	100	100	100	1	100	Research Institute
433	Finland National Institute for Health & Welfare	1	1.94	14	100	1	FINLAND	11.13	14	0.55	0	0	0	0	0	Academic
433	Institut de cancerologie de Lorraine (ICL)	1	116.71	282	100	1	FRANCE	0.03	282	6.41	100	100	100	1	100	Health
433	Centre Eugene Marquis	1	116.71	282	100	1	FRANCE	0.03	282	6.41	100	100	100	1	100	Health
433	Institut Regional du Cancer Montpellier / Val d'Aurelle (ICM)	1	116.71	282	100	1	FRANCE	0.03	282	6.41	100	100	100	1	100	Research Institute
433	Beni Suef University	1	1.34	6	100	1	EGYPT	23.13	6	1.26	0	0	0	0	0	Academic
433	Cincinnati Children's Hospital Research Foundation	1	116.71	282	100	1	USA	0.03	282	6.41	100	100	100	1	100	Research Institute
433	NIH National Center for Advancing Translational Sciences (NCATS)	1	5.78	48	100	1	USA	1.67	48	1.59	0	0	100	0	0	Government
433	Hungkuang University	1	116.71	282	100	1	TAIWAN	0.03	282	6.41	100	100	100	1	100	Academic
433	Complejo Hospitalario Universitario A Coruna	1	116.71	282	100	1	SPAIN	0.03	282	6.41	100	100	100	1	100	Academic
433	Complejo Hospitalario Universitario de Santiago de Compostela	1	0.03	1	100	1	SPAIN	96.29	1	0.03	0	0	0	0	0	Academic
433	Instituto Gulbenkian de Ciencia	1	116.71	282	100	1	PORTUGAL	0.03	282	6.41	100	100	100	1	100	Research Institute
433	Mental Health Research Institute, Tomsk	1	1.94	14	100	1	RUSSIA	11.13	14	0.55	0	0	0	0	0	Research Institute
433	ASML Holding	1	0	0	0	0	NETHERLANDS	100	0	0	0	0	0	0	0	Corporate
433	Areva	1	1.9	28	100	1	FRANCE	13.68	28	1.52	0	0	0	0	0	Corporate
433	IFR Institute of Food Research	1	116.71	282	100	1	ENGLAND	0.03	282	6.41	100	100	100	1	100	Corporate
433	Institute of Biological, Environmental, Rural & Sciences (IBERS)	1	116.71	282	100	1	WALES	0.03	282	6.41	100	100	100	1	100	Research Institute
433	The Genome Analysis Centre (TGAC)	1	116.71	282	100	1	ENGLAND	0.03	282	6.41	100	100	100	1	100	Research Institute
433	Technische Universitat Ilmenau	1	0.05	1	100	1	GERMANY (FED REP GER)	92.05	1	0.43	0	0	0	0	0	Academic
433	Korea University Medical Center (KUMC)	1	2.24	38	100	1	SOUTH KOREA	8.75	38	2.06	0	0	100	0	0	Health
433	Institute of Space & Astronautical Science (ISAS)	1	0.79	8	100	1	JAPAN	40.38	8	1.31	0	0	0	0	0	Research Institute
433	National Brain Research Centre (NBRC)	1	116.71	282	100	1	INDIA	0.03	282	6.41	100	100	100	1	100	Research Institute

序号	机构名称和	Web of Science 论文数	学科规范化的引文影响力	被引频次	论文被引百分比	h 指数	国家	平均百分位	引文影响力	期刊规范化的引文影响力	热门论文百分比	被引次数排名前 1% 的论文百分比	被引次数排名前 10% 的论文百分比	高被引论文	高被引论文百分比	机构类型
433	Translational Health Science & Technology Institute (THSTI)	1	116.71	282	100	1	INDIA	0.03	282	6.41	100	100	100	1	100	Research Institute
433	Institute of Life Sciences India (ILS)	1	116.71	282	100	1	INDIA	0.03	282	6.41	100	100	100	1	100	Research Institute
433	Barrow Neurological Institute	1	116.71	282	100	1	USA	0.03	282	6.41	100	100	100	1	100	Health
433	IRCCS Santa Lucia	1	116.71	282	100	1	ITALY	0.03	282	6.41	100	100	100	1	100	Research Institute
433	Mackay Memorial Hospital	1	116.71	282	100	1	TAIWAN	0.03	282	6.41	100	100	100	1	100	Health
433	Kaohsiung Veterans General Hospital	1	116.71	282	100	1	TAIWAN	0.03	282	6.41	100	100	100	1	100	Health
433	Taipei Municipal WanFang Hospital	1	0.03	1	100	1	TAIWAN	96.29	1	0.03	0	0	0	0	0	Health
433	Chung Ho Memorial Hospital	1	116.71	282	100	1	TAIWAN	0.03	282	6.41	100	100	100	1	100	Health
433	Shin Kong Wu Ho Su Memorial Hospital	1	116.71	282	100	1	TAIWAN	0.03	282	6.41	100	100	100	1	100	Health
433	IRCCS Neuromed	1	116.71	282	100	1	ITALY	0.03	282	6.41	100	100	100	1	100	Health
433	IRCCS Casa Sollievo Della Sofferenza	1	116.71	282	100	1	ITALY	0.03	282	6.41	100	100	100	1	100	Health
433	IRCCS Multimedica	1	116.71	282	100	1	ITALY	0.03	282	6.41	100	100	100	1	100	Research Institute
433	IRCCS Istituto Dermopatico dell'Immacolata (IDI)	1	116.71	282	100	1	ITALY	0.03	282	6.41	100	100	100	1	100	Research Institute
433	Istituto CSS Mendel	1	116.71	282	100	1	ITALY	0.03	282	6.41	100	100	100	1	100	Health
433	IRCCS San Raffaele Pisana	1	116.71	282	100	1	ITALY	0.03	282	6.41	100	100	100	1	100	Research Institute
433	Field Museum of Natural History (Chicago)	1	0	0	0	0	USA	100	0	0	0	0	0	0	0	Museum
433	Hopital Universitaire Europeen Georges-Pompidou - APHP	1	116.71	282	100	1	FRANCE	0.03	282	6.41	100	100	100	1	100	Health
433	Universite de Toulouse	1	116.71	282	100	1	FRANCE	0.03	282	6.41	100	100	100	1	100	Academic
433	Great Ormond Street Hospital for Children NHS Foundation Trust	1	116.71	282	100	1	ENGLAND	0.03	282	6.41	100	100	100	1	100	Health
433	IRCCS Lazzaro Spallanzani	1	116.71	282	100	1	ITALY	0.03	282	6.41	100	100	100	1	100	Health
433	IRCCS Fondazione Casimiro Mondino	1	116.71	282	100	1	ITALY	0.03	282	6.41	100	100	100	1	100	Health
433	IRCCS Eugenio Medea	1	116.71	282	100	1	ITALY	0.03	282	6.41	100	100	100	1	100	Health
433	IZS del Mezzogiorno	1	116.71	282	100	1	ITALY	0.03	282	6.41	100	100	100	1	100	Health
433	Barcelona Institute of Science & Technology	1	116.71	282	100	1	SPAIN	0.03	282	6.41	100	100	100	1	100	Research Institute
433	CSIC - Centro de Investigaciones Biologicas (CIB)	1	116.71	282	100	1	SPAIN	0.03	282	6.41	100	100	100	1	100	Research Institute



序号	机构名称和	Web of Science 论文数	学科规范化的引文影响力	被引频次	论文被引百分比	h 指数	国家	平均百分位	引文影响力	期刊规范化的引文影响力	热门论文百分比	被引次数排名前 1% 的论文百分比	被引次数排名前 10% 的论文百分比	高被引论文	高被引论文百分比	机构类型
433	Instituto de Agroquimica y Tecnologia de los Alimentos (IATA)	1	116.71	282	100	1	SPAIN	0.03	282	6.41	100	100	100	1	100	Academic
433	Royal Netherlands Academy of Arts & Sciences	1	2.31	64	100	1	NETHERLANDS	9.36	64	1.1	0	0	100	0	0	Research Institute
433	Sunnybrook Research Institute	1	116.71	282	100	1	CANADA	0.03	282	6.41	100	100	100	1	100	Research Institute
433	IRCCS Istituto di Ricerca Diagnostica e Nucleare (SDN)	1	0.03	1	100	1	ITALY	96.29	1	0.03	0	0	0	0	0	Research Institute
433	CSIC - Instituto de Parasitologia y Biomedicina Lopez-Neyra (IPBLN)	1	116.71	282	100	1	SPAIN	0.03	282	6.41	100	100	100	1	100	Research Institute
433	CSIC - Instituto de Investigaciones Biomedicas Alberto Sols (IIBM)	1	116.71	282	100	1	SPAIN	0.03	282	6.41	100	100	100	1	100	Research Institute
433	CSIC - Centro de Biologia Molecular Severo Ochoa (CBM)	1	116.71	282	100	1	SPAIN	0.03	282	6.41	100	100	100	1	100	Research Institute
433	Genome Institute of Singapore (GIS)	1	2.99	12	100	1	SINGAPORE	7.09	12	0.87	0	0	100	0	0	Research Institute
433	Institute of Nuclear Chemistry Technology	1	116.71	282	100	1	POLAND	0.03	282	6.41	100	100	100	1	100	Research Institute
433	Luxembourg Institute of Health	1	116.71	282	100	1	LUXEMBOURG	0.03	282	6.41	100	100	100	1	100	Research Institute
433	Okazaki Institute for Integrative Bioscience (OIIB)	1	116.71	282	100	1	JAPAN	0.03	282	6.41	100	100	100	1	100	Research Institute
433	CIC bioGUNE	1	0.55	7	100	1	SPAIN	53.24	7	0.36	0	0	0	0	0	Research Institute
433	IIT Bhubaneswar	1	116.71	282	100	1	INDIA	0.03	282	6.41	100	100	100	1	100	Academic
433	Institute of Cell Biology of NASU	1	116.71	282	100	1	UKRAINE	0.03	282	6.41	100	100	100	1	100	Research Institute
433	CSIC - Instituto de Investigacion en Recursos Cinegeticos (IREC)	1	116.71	282	100	1	SPAIN	0.03	282	6.41	100	100	100	1	100	Research Institute
433	CSIC - Instituto de Biomedicina de Valencia (IBV)	1	116.71	282	100	1	SPAIN	0.03	282	6.41	100	100	100	1	100	Research Institute
433	BBSRC Babraham Institute	1	116.71	282	100	1	ENGLAND	0.03	282	6.41	100	100	100	1	100	Academic
433	Institute of Cancer Research - UK	1	116.71	282	100	1	ENGLAND	0.03	282	6.41	100	100	100	1	100	Academic
433	Durham University	1	0	0	0	0	ENGLAND	100	0	0	0	0	0	0	0	Academic
433	University of Exeter	1	116.71	282	100	1	ENGLAND	0.03	282	6.41	100	100	100	1	100	Academic
433	University of Huddersfield	1	4.86	7	100	1	ENGLAND	3.73	7	4.44	0	0	100	1	100	Academic

序号	机构名称和	Web of Science 论文数	学科规范化的引文影响力	被引频次	论文被引百分比	h 指数	国家	平均百分位	引文影响力	期刊规范化的引文影响力	热门论文百分比	被引次数排名前 1% 的论文百分比	被引次数排名前 10% 的论文百分比	高被引论文	高被引论文百分比	机构类型
433	University of Hull	1	116.71	282	100	1	ENGLAND	0.03	282	6.41	100	100	100	1	100	Academic
433	University of York - UK	1	116.71	282	100	1	ENGLAND	0.03	282	6.41	100	100	100	1	100	Academic
433	Lancaster University	1	116.71	282	100	1	ENGLAND	0.03	282	6.41	100	100	100	1	100	Academic
433	University of Bristol	1	116.71	282	100	1	ENGLAND	0.03	282	6.41	100	100	100	1	100	Academic
433	University of West England	1	4.05	23	100	1	ENGLAND	4.28	23	3.23	0	0	100	0	0	Academic
433	MRC Laboratory Molecular Biology	1	116.71	282	100	1	ENGLAND	0.03	282	6.41	100	100	100	1	100	Research Institute
433	University of Cambridge	1	116.71	282	100	1	ENGLAND	0.03	282	6.41	100	100	100	1	100	Academic
433	University of Sunderland	1	116.71	282	100	1	ENGLAND	0.03	282	6.41	100	100	100	1	100	Academic
433	University of Southampton	1	116.71	282	100	1	ENGLAND	0.03	282	6.41	100	100	100	1	100	Academic
433	University of Plymouth	1	116.71	282	100	1	ENGLAND	0.03	282	6.41	100	100	100	1	100	Academic
433	University of Reading	1	116.71	282	100	1	ENGLAND	0.03	282	6.41	100	100	100	1	100	Academic
433	University of Glasgow	1	116.71	282	100	1	SCOTLAND	0.03	282	6.41	100	100	100	1	100	Academic
433	Edinburgh Napier University	1	116.71	282	100	1	SCOTLAND	0.03	282	6.41	100	100	100	1	100	Academic
433	BBSRC Roslin Institute	1	0	0	0	0	SCOTLAND	100	0	0	0	0	0	0	0	Research Institute
433	Aberystwyth University	1	116.71	282	100	1	WALES	0.03	282	6.41	100	100	100	1	100	Academic
433	NERC Centre for Ecology & Hydrology	1	1.75	51	100	1	WALES	13.14	51	1.4	0	0	0	0	0	Academic
433	Bristol Myers Squibb	1	4	32	100	1	USA	3.79	32	4.95	0	0	100	0	0	Corporate
433	Athens Medical School	1	116.71	282	100	1	GREECE	0.03	282	6.41	100	100	100	1	100	Academic
433	Foundation for Research & Technology - Hellas (FORTH)	1	116.71	282	100	1	GREECE	0.03	282	6.41	100	100	100	1	100	Academic
433	University of Cyprus	1	116.71	282	100	1	CYPRUS	0.03	282	6.41	100	100	100	1	100	Academic
433	University of Jyvaskyla	1	116.71	282	100	1	FINLAND	0.03	282	6.41	100	100	100	1	100	Academic
433	National Academy of Sciences Ukraine	1	116.71	282	100	1	UKRAINE	0.03	282	6.41	100	100	100	1	100	National Academy
433	Medical University Lodz	1	116.71	282	100	1	POLAND	0.03	282	6.41	100	100	100	1	100	Academic
433	Medical University Silesia	1	116.71	282	100	1	POLAND	0.03	282	6.41	100	100	100	1	100	Academic
433	Warsaw University of Life Sciences	1	116.71	282	100	1	POLAND	0.03	282	6.41	100	100	100	1	100	Academic
433	Centre for Cellular & Molecular Biology - India	1	116.71	282	100	1	INDIA	0.03	282	6.41	100	100	100	1	100	Academic
433	Indian Institute of Technology (IIT) - Kharagpur	1	116.71	282	100	1	INDIA	0.03	282	6.41	100	100	100	1	100	Academic
433	Institute of Microbial Technology - India	1	116.71	282	100	1	INDIA	0.03	282	6.41	100	100	100	1	100	Academic
433	PGIMER Chandigarh	1	116.71	282	100	1	INDIA	0.03	282	6.41	100	100	100	1	100	Academic

序号	机构名称和	Web of Science 论文数	学科规范化的引文影响力	被引频次	论文被引百分比	h 指数	国家	平均百分位	引文影响力	期刊规范化的引文影响力	热门论文百分比	被引次数排名前 1% 的论文百分比	被引次数排名前 10% 的论文百分比	高被引论文	高被引论文百分比	机构类型
433	Chulabhorn Research Institute	1	116.71	282	100	1	THAILAND	0.03	282	6.41	100	100	100	1	100	Research Institute
433	National Applied Research Laboratories - Taiwan	1	1.41	1	100	1	TAIWAN	31.24	1	1.01	0	0	0	0	0	Research Institute
433	National Health Research Institutes - Taiwan	1	116.71	282	100	1	TAIWAN	0.03	282	6.41	100	100	100	1	100	Research Institute
433	National Chiao Tung University	1	0	0	0	0	TAIWAN	100	0	0	0	0	0	0	0	Academic
433	National Cancer Center - Korea	1	116.71	282	100	1	SOUTH KOREA	0.03	282	6.41	100	100	100	1	100	Research Institute
433	Ulsan National Institute of Science & Technology	1	0.69	1	100	1	SOUTH KOREA	45.31	1	0.38	0	0	0	0	0	Academic
433	National Center for Neurology & Psychiatry - Japan	1	116.71	282	100	1	JAPAN	0.03	282	6.41	100	100	100	1	100	Health
433	National Institute for Basic Biology (NIBB)	1	116.71	282	100	1	JAPAN	0.03	282	6.41	100	100	100	1	100	Research Institute
433	Commonwealth Scientific & Industrial Research Organisation (CSIRO)	1	0	0	0	0	AUSTRALIA	100	0	0	0	0	0	0	0	Government
433	University of Marrakech Cadi Ayyad	1	0.51	1	100	1	MOROCCO	54.91	1	0.42	0	0	0	0	0	Academic
433	University of Fribourg	1	116.71	282	100	1	SWITZERLAND	0.03	282	6.41	100	100	100	1	100	Academic
433	Medical University of Innsbruck	1	0.03	1	100	1	AUSTRIA	96.29	1	0.03	0	0	0	0	0	Academic
433	Paracelsus Private Medical University	1	0.03	1	100	1	AUSTRIA	96.29	1	0.03	0	0	0	0	0	Academic
433	Salzburg University	1	1.16	38	100	1	AUSTRIA	22.48	38	1.3	0	0	0	0	0	Academic
433	Saint Anna Children's Hospital	1	116.71	282	100	1	AUSTRIA	0.03	282	6.41	100	100	100	1	100	Health
433	CHU Lille	1	116.71	282	100	1	FRANCE	0.03	282	6.41	100	100	100	1	100	Health
433	CEA	1	116.71	282	100	1	FRANCE	0.03	282	6.41	100	100	100	1	100	Government
433	Institut Curie	1	116.71	282	100	1	FRANCE	0.03	282	6.41	100	100	100	1	100	Academic
433	Institut de Recherche pour le Developpement (IRD)	1	116.71	282	100	1	FRANCE	0.03	282	6.41	100	100	100	1	100	Research Institute
433	Institut Pasteur Lille	1	116.71	282	100	1	FRANCE	0.03	282	6.41	100	100	100	1	100	Research Institute
433	University of Bourgogne - Dijon	1	116.71	282	100	1	FRANCE	0.03	282	6.41	100	100	100	1	100	Academic
433	University of Auvergne	1	116.71	282	100	1	FRANCE	0.03	282	6.41	100	100	100	1	100	Academic
433	University of La Reunion	1	116.71	282	100	1	REUNION	0.03	282	6.41	100	100	100	1	100	Academic
433	University of Lorraine	1	0.93	11	100	1	FRANCE	29.35	11	1.16	0	0	0	0	0	Academic
433	University of Paris-Est Creteil	1	116.71	282	100	1	FRANCE	0.03	282	6.41	100	100	100	1	100	Academic

序号	机构名称和	Web of Science 论文数	学科规范化的引文影响力	被引频次	论文被引百分比	h 指数	国家	平均百分位	引文影响力	期刊规范化的引文影响力	热门论文百分比	被引次数排名前 1% 的论文百分比	被引次数排名前 10% 的论文百分比	高被引论文	高被引论文百分比	机构类型
433	Istituto Nazionale di Fisica Nucleare	1	5.42	130	100	1	ITALY	1.7	130	5.99	0	0	100	0	0	Academic
433	Fondazione IRCCS Istituto Nazionale Tumori Milan	1	116.71	282	100	1	ITALY	0.03	282	6.41	100	100	100	1	100	Academic
433	Istituto Superiore di Sanita'	1	116.71	282	100	1	ITALY	0.03	282	6.41	100	100	100	1	100	Academic
433	Magna Graecia University of Catanzaro	1	116.71	282	100	1	ITALY	0.03	282	6.41	100	100	100	1	100	Academic
433	Marche Polytechnic University	1	116.71	282	100	1	ITALY	0.03	282	6.41	100	100	100	1	100	Academic
433	Roma Tre University	1	116.71	282	100	1	ITALY	0.03	282	6.41	100	100	100	1	100	Academic
433	Fondazione Telethon	1	116.71	282	100	1	ITALY	0.03	282	6.41	100	100	100	1	100	Funder
433	G d'Annunzio University of Chieti-Pescara	1	116.71	282	100	1	ITALY	0.03	282	6.41	100	100	100	1	100	Academic
433	University of Palermo - Italy	1	116.71	282	100	1	ITALY	0.03	282	6.41	100	100	100	1	100	Academic
433	University of Eastern Piedmont Amedeo Avogadro	1	116.71	282	100	1	ITALY	0.03	282	6.41	100	100	100	1	100	Academic
433	Tuscia University	1	116.71	282	100	1	ITALY	0.03	282	6.41	100	100	100	1	100	Academic
433	Vita-Salute San Raffaele University	1	116.71	282	100	1	ITALY	0.03	282	6.41	100	100	100	1	100	Academic
433	Jozef Stefan Institute	1	116.71	282	100	1	SLOVENIA	0.03	282	6.41	100	100	100	1	100	Academic
433	University of Central Venezuela	1	116.71	282	100	1	VENEZUELA	0.03	282	6.41	100	100	100	1	100	Academic
433	Consejo Nacional de Investigaciones Cientificas y Tecnicas (CONICET)	1	116.71	282	100	1	ARGENTINA	0.03	282	6.41	100	100	100	1	100	Academic
433	National University of Cordoba	1	116.71	282	100	1	ARGENTINA	0.03	282	6.41	100	100	100	1	100	Academic
433	Pontificia Universidad Catolica de Valparaiso	1	0.69	1	100	1	CHILE	36.43	1	0.27	0	0	0	0	0	Academic
433	Universidad Austral de Chile	1	116.71	282	100	1	CHILE	0.03	282	6.41	100	100	100	1	100	Academic
433	Universidad de Valparaiso	1	116.71	282	100	1	CHILE	0.03	282	6.41	100	100	100	1	100	Academic
433	Universidad Nacional Autonoma de Mexico	1	116.71	282	100	1	MEXICO	0.03	282	6.41	100	100	100	1	100	Academic
433	Universidad de Guadalajara	1	0.71	20	100	1	MEXICO	34.68	20	0.31	0	0	0	0	0	Academic
433	National Research Council Canada	1	0	0	0	0	CANADA	100	0	0	0	0	0	0	0	Government
433	Ryerson University	1	1.04	7	100	1	CANADA	32.92	7	0.72	0	0	0	0	0	Academic
433	University of Quebec Trois Rivieres	1	116.71	282	100	1	CANADA	0.03	282	6.41	100	100	100	1	100	Academic
433	University of Quebec Montreal	1	116.71	282	100	1	CANADA	0.03	282	6.41	100	100	100	1	100	Academic
433	California State University Sacramento	1	0.88	20	100	1	USA	33.66	20	0.5	0	0	0	0	0	Academic
433	Merck & Company	1	116.71	282	100	1	USA	0.03	282	6.41	100	100	100	1	100	Corporate
433	New York Medical College	1	116.71	282	100	1	USA	0.03	282	6.41	100	100	100	1	100	Academic
433	Pfizer	1	116.71	282	100	1	USA	0.03	282	6.41	100	100	100	1	100	Corporate
433	Queens College NY (CUNY)	1	116.71	282	100	1	USA	0.03	282	6.41	100	100	100	1	100	Academic

序号	机构名称和	Web of Science 论文数	学科规范化的引文影响力	被引频次	论文被引百分比	h 指数	国家	平均百分位	引文影响力	期刊规范化的引文影响力	热门论文百分比	被引次数排名前 1% 的论文百分比	被引次数排名前 10% 的论文百分比	高被引论文	高被引论文百分比	机构类型
433	Sanford Burnham Prebys Medical Discovery Institute	1	116.71	282	100	1	USA	0.03	282	6.41	100	100	100	1	100	Research Institute
433	Texas Tech University Health Sciences Center Amarillo	1	0	0	0	0	USA	100	0	0	0	0	0	0	0	Academic
433	University of Colorado Health Science Center	1	116.71	282	100	1	USA	0.03	282	6.41	100	100	100	1	100	Academic
433	University of Kansas Medical Center	1	116.71	282	100	1	USA	0.03	282	6.41	100	100	100	1	100	Health
433	University of North Carolina Charlotte	1	0.48	4	100	1	USA	57.76	4	0.85	0	0	0	0	0	Academic
433	United States Army	1	0.26	17	100	1	USA	69.29	17	0.26	0	0	0	0	0	Government
433	York College NY (CUNY)	1	116.71	282	100	1	USA	0.03	282	6.41	100	100	100	1	100	Academic
433	National Physical Laboratory - UK	1	0.09	2	100	1	ENGLAND	83.85	2	0.14	0	0	0	0	0	Research Institute
433	Sanofi France	1	116.71	282	100	1	FRANCE	0.03	282	6.41	100	100	100	1	100	Corporate